

# **National Marine Dredging Company PJSC**

**Reports and condensed consolidated  
interim financial statements  
for the nine-month period  
ended 30 September 2022 (unaudited)**

# National Marine Dredging Company PJSC

---

Reports and condensed consolidated financial statements for the nine-month period ended 30 September 2022 (Unaudited)

<i>Contents</i>	Pages
Report on review of interim condensed consolidated financial statements	1
Condensed consolidated statement of financial position	2
Condensed consolidated statement of profit or loss	3
Condensed consolidated statement of comprehensive income	4
Condensed consolidated statement of changes in equity	5
Condensed consolidated statement of cash flows	6
Notes to the condensed consolidated financial statements	7 - 25

## **REPORT ON REVIEW OF CONDENSED CONSOLIDATED FINANCIAL STATEMENTS TO THE BOARD OF DIRECTORS OF NATIONAL MARINE DREDGING COMPANY PJSC**

### *Introduction*

We have reviewed the accompanying condensed consolidated statement of financial position of National Marine Dredging Company PJSC (the “Company”) and its subsidiaries (together referred to as the “Group”) as of 30 September 2022 and the related condensed consolidated statements of profit or loss, comprehensive income, changes in equity and cash flows for the nine-month period then ended and other explanatory notes. Management is responsible for the preparation and fair presentation of these interim consolidated financial information in accordance with International Accounting Standard 34, “*Interim Financial Reporting*”. Our responsibility is to express a conclusion on this interim condensed financial information based on our review.

### *Scope of Review*

We conducted our review in accordance with International Standard on Review Engagements 2410, “*Review of Interim Financial Information Performed by the Independent Auditor of the Entity*”. A review of financial information consists of making inquiries, primarily of persons responsible for financial and accounting matters, and applying analytical and other review procedures. A review is substantially less in scope than an audit conducted in accordance with International Standards on Auditing and consequently does not enable us to obtain assurance that we would become aware of all significant matters that might be identified in an audit. Accordingly, we do not express an audit opinion.

### *Conclusion*

Based on our review, nothing has come to our attention that causes us to believe that the accompanying interim condensed financial information does not present fairly, in all material respects in accordance with IAS 34, “*Interim Financial Reporting*”.

### *Other Matter*

The comparative amounts in the condensed statement of financial position at 31 December 2021 and related explanatory information were audited by another auditor whose report dated 31 January 2022 expressed an unmodified opinion thereon. The prior period condensed consolidated statements of profit or loss, comprehensive income, changes in equity and cash flows and other explanatory notes for the nine-month period ended 30 September 2021, were reviewed by the same auditor who issued an unmodified conclusion dated 17 October 2021.

Deloitte & Touche (M.E.)



Mohammad Khamees Al Tah  
Registration Number 717  
27 October 2022  
Abu Dhabi  
United Arab Emirates

# National Marine Dredging Company PJSC

## CONDENSED CONSOLIDATED STATEMENT OF FINANCIAL POSITION


As at 30 September 2022


	Notes	30 September 2022 AED '000 (Unaudited)	31 December 2021 AED '000 (Audited)
<b>ASSETS</b>			
<b>Non-current assets</b>			
Property, plant and equipment	3	4,225,933	4,017,817
Right-of-use assets	4	298,316	308,849
Goodwill		5,057	5,057
Investments in equity accounted investees	5	192,495	55,850
Deferred tax assets		8,797	7,738
Contract assets	7	483,636	687,978
Retention receivables		28,965	28,610
<b>Total non-current assets</b>		<b>5,243,199</b>	<b>5,111,899</b>
<b>Current assets</b>			
Inventories		488,714	343,161
Trade and other receivables	6	3,038,913	2,755,006
Contract assets	7	3,079,998	3,506,394
Financial assets at fair value through profit or loss		31,442	29,103
Derivative financial assets		44,095	6,403
Cash and bank balances	8	1,893,226	1,165,323
<b>Total current assets</b>		<b>8,576,388</b>	<b>7,805,390</b>
<b>TOTAL ASSETS</b>		<b>13,819,587</b>	<b>12,917,289</b>
<b>EQUITY AND LIABILITIES</b>			
<b>Capital and reserves</b>			
Share capital		825,000	825,000
Merger reserve	19	765,000	765,000
Other reserves		(75,807)	143,184
Retained earnings		4,485,383	3,782,325
<b>Equity attributable to the shareholders of the Company</b>		<b>5,999,576</b>	<b>5,515,509</b>
Non-controlling interests		2,927	2,876
<b>Total equity</b>		<b>6,002,503</b>	<b>5,518,385</b>
<b>Non-current liabilities</b>			
Provision for employees' end of service benefits		402,060	392,061
Long term borrowings	9	1,505,979	1,326,569
Long term lease liabilities	4	292,713	306,486
<b>Total non-current liabilities</b>		<b>2,200,752</b>	<b>2,025,116</b>
<b>Current liabilities</b>			
Trade and other payables	10	4,689,771	4,484,848
Contract liabilities		375,974	135,276
Derivative financial liabilities		117,082	5,639
Income tax payable		82,848	65,077
Short term borrowings	9	342,346	676,225
Short term lease liabilities	4	8,311	6,723
<b>Total current liabilities</b>		<b>5,616,332</b>	<b>5,373,788</b>
<b>Total liabilities</b>		<b>7,817,084</b>	<b>7,398,904</b>
<b>TOTAL EQUITY AND LIABILITIES</b>		<b>13,819,587</b>	<b>12,917,289</b>



To the best of our knowledge, the financial information included in the report fairly presents in all material respects the financial condition, results of operation and cash flows of the Group as of, and for, the periods presented in these condensed consolidated financial statements.

  
Hamad Salem Mohammed Al Amri  
VICE CHAIRMAN

  
Yasser Nasr Zaghloul  
GROUP CHIEF EXECUTIVE  
OFFICER

  
Sreemont Prasad Barua  
GROUP CHIEF FINANCIAL  
OFFICER

The attached notes 1 to 22 form part of these condensed consolidated financial statements.

# National Marine Dredging Company PJSC

## CONDENSED CONSOLIDATED STATEMENT OF PROFIT OR LOSS

For the nine month period ended 30 September 2022

	Notes	<i>3 months ended 30 Sept</i>		<i>9 months ended 30 Sept</i>	
		<i>2022</i>	<i>2021</i>	<i>2022</i>	<i>2021</i>
		<i>AED '000</i>	<i>AED '000</i>	<i>AED '000</i>	<i>AED '000</i>
		<i>(unaudited)</i>	<i>(unaudited)</i>	<i>(unaudited)</i>	<i>(unaudited)</i>
Revenue from contracts with customers	11	<b>2,526,485</b>	2,111,502	<b>6,072,317</b>	5,380,178
Contract costs		<b>(2,185,546)</b>	(1,857,307)	<b>(5,584,404)</b>	(4,895,376)
<b>GROSS PROFIT</b>		<b>340,939</b>	254,195	<b>487,913</b>	484,802
Share of net results of equity accounted investees		<b>2,154</b>	3,371	<b>4,699</b>	6,260
General and administrative expenses		<b>(32,626)</b>	(28,871)	<b>(96,101)</b>	(68,564)
Finance cost		<b>(14,611)</b>	(14,221)	<b>(39,297)</b>	(41,197)
Finance income		<b>3,377</b>	5,468	<b>17,704</b>	8,735
Foreign currency exchange (loss)/gain		<b>(20,199)</b>	2,525	<b>(53,302)</b>	15,785
Fair value gain/(loss) on financial assets at fair value through profit or loss		<b>744</b>	(3,020)	<b>(2,141)</b>	762
Gain on disposal of a division	5.1	-	-	<b>237,615</b>	-
Fair value gain arising on the remeasurement	5.2	-	-	<b>116,431</b>	-
Other income/(expense), net		<b>39,023</b>	16,190	<b>63,819</b>	70,278
<b>Profit before tax</b>		<b>318,801</b>	235,637	<b>737,340</b>	476,861
Income tax (expense)/credit on foreign operations		<b>(18,840)</b>	34,303	<b>(34,231)</b>	24,193
<b>PROFIT FOR THE PERIOD</b>	12	<b><u>299,961</u></b>	<u>269,940</u>	<b><u>703,109</u></b>	<u>501,054</u>
<b>PROFIT ATTRIBUTABLE TO:</b>					
Shareholders of the Company		<b>299,969</b>	270,008	<b>703,058</b>	501,046
Non-controlling interests		<b>(8)</b>	(68)	<b>51</b>	8
<b>PROFIT FOR THE PERIOD</b>		<b><u>299,961</u></b>	<u>269,940</u>	<b><u>703,109</u></b>	<u>501,054</u>
<b>Basic and diluted earnings per share attributable to equity holders of the Company</b>	14	<b><u>0.36</u></b>	<u>0.33</u>	<b><u>0.85</u></b>	<u>0.64</u>

The attached notes 1 to 22 form part of these condensed consolidated financial statements.

# National Marine Dredging Company PJSC

## CONDENSED CONSOLIDATED STATEMENT OF COMPREHENSIVE INCOME

For the nine month period ended 30 September 2022

	<i>3 months ended 30 Sept</i>		<i>9 months ended 30 Sept</i>	
	<i>2022</i>	<i>2021</i>	<i>2022</i>	<i>2021</i>
	<i>AED '000</i>	<i>AED '000</i>	<i>AED '000</i>	<i>AED '000</i>
	<i>(Unaudited)</i>	<i>(Unaudited)</i>	<i>(Unaudited)</i>	<i>(Unaudited)</i>
<b>PROFIT FOR THE PERIOD</b>	<b>299,961</b>	269,940	<b>703,109</b>	501,054
<b>Other comprehensive (loss) income</b>				
<i>Items that may be subsequently reclassified to consolidated statement of profit or loss in subsequent periods</i>				
Fair value (loss)/gain arising on hedging instruments during the period	(37,705)	1,127	(73,751)	1,755
Exchange differences arising on translation of foreign operations	<u>(25,220)</u>	<u>(162)</u>	<u>(145,240)</u>	<u>221</u>
<b>OTHER COMPREHENSIVE (LOSS)/INCOME FOR THE PERIOD</b>	<b><u>(62,925)</u></b>	<u>965</u>	<b><u>(218,991)</u></b>	<u>1,976</u>
<b>TOTAL COMPREHENSIVE INCOME FOR THE PERIOD</b>	<b><u>237,036</u></b>	<u>270,905</u>	<b><u>484,118</u></b>	<u>503,030</u>
<b>TOTAL COMPREHENSIVE INCOME ATTRIBUTABLE TO:</b>				
Shareholders of the Company	237,044	270,973	484,067	503,022
Non-controlling interests	<u>(8)</u>	<u>(68)</u>	<u>51</u>	<u>8</u>
<b>TOTAL COMPREHENSIVE INCOME FOR THE PERIOD</b>	<b><u>237,036</u></b>	<u>270,905</u>	<b><u>484,118</u></b>	<u>503,030</u>

The attached notes 1 to 22 form part of these condensed consolidated financial statements.

# National Marine Dredging Company PJSC

## CONDENSED CONSOLIDATED STATEMENT OF CHANGES IN EQUITY

For the nine month period ended 30 September 2022

	<i>Share capital AED '000</i>	<i>Merger reserve AED '000</i>	<i>Other reserves AED '000</i>	<i>Retained earnings AED '000</i>	<i>Equity attributable to the shareholders of the Company AED '000</i>	<i>Non- controlling interests AED '000</i>	<i>Total equity AED '000</i>
Balance at 1 January 2021 ( <i>Audited</i> )	575,000	(475,000)	37,532	2,955,161	3,092,693	2,746	3,095,439
Profit for the period	-	-	-	501,046	501,046	8	501,054
Other comprehensive loss for the period	-	-	1,976	-	1,976	-	1,976
Total comprehensive income for the period	-	-	1,976	501,046	503,022	8	503,030
Acquisition of a subsidiary	250,000	1,240,000	-	-	1,490,000	-	1,490,000
Dividend (note 15)	-	-	-	(75,000)	(75,000)	-	(75,000)
Balance at 30 September 2021 ( <i>Unaudited</i> )	<u>825,000</u>	<u>765,000</u>	<u>39,508</u>	<u>3,381,207</u>	<u>5,010,715</u>	<u>2,754</u>	<u>5,013,469</u>
Balance at 1 January 2022 ( <i>Audited</i> )	825,000	765,000	143,184	3,782,325	5,515,509	2,876	5,518,385
Profit for the period	-	-	-	703,058	703,058	51	703,109
Other comprehensive loss for the period	-	-	(218,991)	-	(218,991)	-	(218,991)
Total comprehensive income/(loss) for the period	-	-	(218,991)	703,058	484,067	51	484,118
Balance at 30 September 2022 ( <i>Unaudited</i> )	<u>825,000</u>	<u>765,000</u>	<u>(75,807)</u>	<u>4,485,383</u>	<u>5,999,576</u>	<u>2,927</u>	<u>6,002,503</u>

The attached notes 1 to 22 form part of these condensed consolidated financial statements.

# National Marine Dredging Company PJSC

## CONDENSED CONSOLIDATED STATEMENT OF CASH FLOWS

For the nine month period ended 30 September 2022

	Notes	2022 AED '000 (Unaudited)	2021 AED '000 (Unaudited)
<b>OPERATING ACTIVITIES</b>			
Profit before tax		737,340	476,861
Adjustments for:			
Depreciation of property, plant and equipment	3	319,538	319,631
Depreciation of right-of-use assets	4	10,533	9,841
Gain on disposal of property, plant and equipment		(26,446)	(4,342)
Fair value loss/(gain) on financial assets at fair value through profit or loss		2,141	(762)
Dividend income		-	(371)
Provision for slow moving and obsolete inventories		2,060	1,892
Share of net results of equity accounted investees	5	(4,699)	(6,260)
Fair value adjustment from equity accounted investee		(116,431)	-
Gain on disposal of a division		(237,615)	-
Provision for onerous contract		107,960	331,780
Reversal of provision for liquidated damages		-	(297,472)
Provision for expected credit losses		(630)	76,215
Gain on bargain purchase		-	(49,708)
Finance costs, net		22,194	32,462
Provision for employees' end of service benefit		37,989	34,550
		853,934	924,317
Income tax paid, net		(13,076)	(25,020)
Employees' end of service benefit paid		(27,990)	(59,849)
		812,868	839,448
Working capital changes:			
Change in inventories		(141,604)	97,427
Change in trade and other receivables		(256,395)	554,802
Change in contract assets		533,472	(576,063)
Change in contract liabilities		240,698	108,451
Change in trade and other payables		200,480	(464,458)
Net cash generated from operating activities		1,389,519	559,607
<b>INVESTING ACTIVITIES</b>			
Purchase of property, plant and equipment	3	(603,396)	(109,817)
Proceeds from disposal of property, plant and equipment		14,175	4,895
Proceeds from disposal of a division		262,217	-
Investment in financial assets at fair value through profit or loss		(4,480)	-
Overdraft assumed on acquisition of subsidiary, net		-	(481,905)
Dividends received	5	1,230	1,836
Interest received		10,656	8,735
Net cash used in investing activities		(319,598)	(576,256)
<b>FINANCING ACTIVITIES</b>			
Proceeds from term loan		459,125	-
Repayment of term loans		(250,470)	(436,042)
Repayment of lease liabilities		(21,038)	(18,162)
Dividends paid		-	(75,268)
Interest paid		(30,444)	(32,117)
Net cash generated from/(used in) financing activities		157,173	(561,589)
<b>NET INCREASE/(DECREASE) IN CASH AND CASH EQUIVALENTS</b>		1,227,094	(578,238)
Cash and cash equivalents at 1 January		802,199	508,692
Effect of foreign exchange rate changes		(136,067)	(9,547)
<b>CASH AND CASH EQUIVALENTS AT 30 SEPTEMBER</b>	8	1,893,226	(79,093)

The attached notes 1 to 22 form part of these condensed consolidated financial statements.



# National Marine Dredging Company PJSC

## NOTES TO THE CONDENSED CONSOLIDATED FINANCIAL STATEMENTS

For the nine-month period ended 30 September 2022

### 1 GENERAL INFORMATION

National Marine Dredging Company PJSC (“NMDC” or the “Company”) is a public shareholding company incorporated in the Emirate of Abu Dhabi. The Company was incorporated by Law No. (10) of 1979, as amended by Decree No. (3) and (9) of 1985 issued by His Highness Sheikh Khalifa Bin Zayed Al Nahyan, who was then the Deputy Ruler of the Emirate of Abu Dhabi. The registered address of the Company is P.O. Box 3649, Abu Dhabi, United Arab Emirates.

These condensed consolidated financial statements include the financial performance and position of the Company and its subsidiaries, joint ventures, and branches (collectively referred to as the “Group”), details of which are set out below.

The Company is primarily engaged in the execution of engineering, procurement and construction contracts, dredging contracts and associated land reclamation works in the territorial waters of the UAE, principally under the directives of the Government of Abu Dhabi (the “Government”). The Group also operates in other jurisdictions in the region including Bahrain, Egypt, Saudi Arabia and India through its subsidiaries, branches and joint operations.

<i>Name</i>	<i>Country of incorporation</i>	<i>Percentage holding</i>		<i>Principal activities</i>
		<i>2022</i>	<i>2021</i>	
<b><i>Subsidiaries of NMDC</i></b>				
National Petroleum Construction Company PJSC (“NPCC”)	UAE	<b>100%</b>	100%	Engineering Procurement and Construction
Emarat Europe Fast Building Technology System Factory L.L.C. (Emarat Europe)	UAE	<b>100%</b>	100%	Manufacturing and supply of precast concrete
National Marine Dredging Company (Industrial)	UAE	<b>100%</b>	100%	Manufacturing of steel pipes and steel pipe fittings and holding 1% investment in the Group’s subsidiaries to comply with local regulations
ADEC Engineering Consultancy L.L.C.	UAE	<b>100%</b>	100%	Consultancy services in the fields of civil, architectural, drilling and marine engineering along with related laboratory services
Abu Dhabi Marine Dredging Co S.P.C.	Bahrain	<b>100%</b>	100%	Offshore reclamation contracts, services for fixing water installation for marine facilities and excavation contracts
National Marine and Infrastructure India Private Limited	India	<b>100%</b>	100%	Dredging and associated land reclamation works, civil engineering, port contracting and marine construction
<b><i>Subsidiaries of NPCC</i></b>				
National Petroleum Construction Co. (Saudi) LTD.	Saudi Arabia	<b>100%</b>	100%	Engineering Procurement and Construction
NPCC Engineering Limited	India	<b>100%</b>	100%	Engineering
ANEWA Engineering Pvt. Ltd.	India	<b>80%</b>	80%	Engineering
NPCC Service Malaysia SDN*	Malaysia	<b>100%</b>	100%	Engineering Procurement and Construction
Abu Dhabi for Construction Projects*	Iraq	<b>100%</b>	100%	Engineering Procurement and Construction

\*dormant entities

# National Marine Dredging Company PJSC

## NOTES TO THE CONDENSED CONSOLIDATED FINANCIAL STATEMENTS

For the nine-month period ended 30 September 2022

### 1 GENERAL INFORMATION (continued)

<i>Name</i>	<i>Country of incorporation</i>	<i>Percentage holding</i>		<i>Principal activities</i>
		<i>2022</i>	<i>2021</i>	
<b>Branches of NMDC</b>				
National Marine Dredging Company	Saudi Arabia	Branch	Branch	Dredging and associated land reclamation works, civil engineering, port contracting and marine construction
National Marine Dredging Company	Egypt	Branch	Branch	Dredging and associated land reclamation works, civil engineering, port contracting and marine construction
National Marine Dredging Company	Maldives	Branch	Branch	Dredging and associated land reclamation works, civil engineering, port contracting and marine construction
National Marine Dredging Company	Abu Dhabi	Branch	Branch	Dredging and associated land reclamation works, civil engineering, port contracting and marine construction
National Marine Dredging Company	Dubai	Branch	Branch	Dredging and associated land reclamation works, civil engineering, port contracting and marine construction
<b>Joint Venture of NMDC</b>				
The Challenge Egyptian Marine Dredging Company	Egypt	49%	49%	Dredging and associated land reclamation works, civil engineering, port contracting and marine construction
<b>Associate of : NPCC</b>				
Principia SAS	France	33.33%	33.33%	Engineering and consultancy
<b>NMDC</b>				
Safeen Survey and Subsea Services L.L.C	UAE	49%	-	Marine services related to oil industries
<b>Joint Operations of NPCC</b>				
Technip – NPCC-Satah Full Field		50%	50%	Engineering, Procurement and Construction
NPCC – Technip –UZ-750 (EPC-1)		40%	40%	Engineering, Procurement and Construction
NPCC – Technip UL -2		50%	50%	Engineering, Procurement and Construction
NPCC – Technip AGFA		50%	50%	Engineering, Procurement and Construction
NPCC – Technip JV – US GAS CAP FEED		50%	50%	Engineering, Procurement and Construction

### 2 BASIS OF PREPARATION AND CRITICAL ACCOUNTING JUDGEMENTS

#### 2.1 Basis of preparation

The condensed consolidated financial statements of the Group are prepared in accordance with International Accounting Standard 34, *Interim Financial Reporting*.

These condensed consolidated financial statements are presented in UAE Dirham (“AED”) which is the currency of the primary economic environment in which the Group operates. Each entity in the Group determines its own functional currency. All financial information presented in AED has been rounded to the nearest thousand except otherwise stated.

## NOTES TO THE CONDENSED CONSOLIDATED FINANCIAL STATEMENTS

For the nine-month period ended 30 September 2022

### **2 BASIS OF PREPARATION AND CRITICAL ACCOUNTING JUDGEMENTS (continued)**

#### **2.1 Basis of preparation (continued)**

The condensed consolidated financial statements do not include all information and disclosures required in the annual consolidated financial statements and should be read in conjunction with the Group's annual consolidated financial statements for the year ended 31 December 2021. In addition, results for the nine months period ended 30 September 2022 are not necessarily indicative of the results that may be expected for the financial year ending 31 December 2022.

#### **2.2 Application of new and revised International Financial Reporting Standards (IFRS)**

##### **2.2.1 New and revised IFRSs applied with no material effect on the condensed consolidated financial statements**

The following new and revised IFRSs, which became effective for annual periods beginning on or after 1 January 2022, have been adopted in these condensed consolidated financial statements. The application of these revised IFRSs has not had any material impact on the amounts reported for the current and prior years but may affect the accounting for future transactions or arrangements.

- Amendments to IFRS 3 Business Combinations: Reference to the Conceptual Framework.
- Amendments to IAS 16 Property, Plant and Equipment related to proceeds before intended use.
- Amendments to IAS 37 Provisions, Contingent Liabilities and Contingent Assets related to Onerous Contracts—Cost of Fulfilling a Contract.
- Covid-19-Related Rent Concessions beyond 30 June 2021 (Amendment to IFRS 16)
- Annual Improvements to IFRS Standards 2018-2020: The Annual Improvements include amendments to IFRS 1 First-time Adoption of International Financial Reporting Standards, IFRS 9 Financial Instruments, IFRS 16 Leases, and IAS 41 Agriculture.

##### **2.2.2 New and revised IFRS in issue but not yet effective**

The Group has not yet applied the following new and revised IFRSs that have been issued but are not yet effective:

- IFRS 17 Insurance Contracts (effective from 1 January 2023).
- Amendments to IFRS 10 Consolidated Financial Statements and IAS 28 Investments in Associates and Joint Ventures: Sale or Contribution of Assets between an Investor and its Associate or Joint Venture (effective date not yet decided).
- Amendments to IAS 1 Presentation of Financial Statements: Classification of Liabilities as Current or Non-current (effective from 1 January 2023).
- Disclosure of Accounting Policies (Amendments to IAS 1 and IFRS Practice Statement 2) (effective from 1 January 2023)
- Definition of Accounting Estimates (Amendments to IAS 8) (effective from 1 January 2023)
- Deferred Tax related to Assets and Liabilities arising from a Single Transaction (Amendments to IAS 12) (effective from 1 January 2023)
- Annual Improvements to IFRS Standards 2018-2020: The Annual Improvements include amendments to (effective date not yet decided) and
- Amendments to IAS 1 and IFRS Practice Statement 2 related to Disclosure of Accounting Policies (effective from 1 January 2023).
- Lease Liability in a Sale and Leaseback (Amendments to IFRS 16) (effective from 1 January 2024).

The above stated new standards and amendments are not expected to have any significant impact on these condensed consolidated financial statements of the Group.

There are no other applicable new standards and amendments to published standards or IFRIC interpretations that have been issued that would be expected to have a material impact on these condensed consolidated financial statements of the Group.

NOTES TO THE CONDENSED CONSOLIDATED FINANCIAL STATEMENTS

For the nine-month period ended 30 September 2022

**2 BASIS OF PREPARATION AND CRITICAL ACCOUNTING JUDGEMENTS (continued)**

**2.3 Critical accounting judgments and key sources of estimation uncertainty**

The preparation of condensed consolidated financial statements requires management to make judgments, estimates and assumptions that affect the application of accounting policies and reported amounts of assets, liabilities, income and expense. Actual results may differ from these estimates.

In preparing these condensed consolidated financial statements, the significant judgments made by management in applying the Group's accounting policies and the key sources of estimation uncertainty were the same as those applied in the consolidated financial statements for the year ended 31 December 2021.

# National Marine Dredging Company PJSC

## NOTES TO THE CONDENSED CONSOLIDATED FINANCIAL STATEMENTS

For the nine-month period ended 30 September 2022

### 3 PROPERTY, PLANT AND EQUIPMENT

	<i>Building and base facilities AED '000</i>	<i>Dredgers AED '000</i>	<i>Barges support vessels, plant pipelines and vehicles AED '000</i>	<i>Office equipment and furniture AED '000</i>	<i>Capital work in progress AED '000</i>	<i>Total AED '000</i>
<b>2022 (Unaudited)</b>						
Cost:						
At 1 January 2022 (Audited)	609,931	971,556	6,341,465	127,608	65,053	8,115,613
Additions	1,166	6,170	44,221	6,742	545,097	603,396
Transfers	81	470,465	28,579	-	(505,134)	(6,009)
Disposals	(5,092)	(7,034)	(626,777)	(1,146)	-	(640,049)
Exchange differences	(2)	-	(2,156)	(1,445)	-	(3,603)
At 30 September 2022	<b>606,084</b>	<b>1,441,157</b>	<b>5,785,332</b>	<b>131,759</b>	<b>105,016</b>	<b>8,069,348</b>
Accumulated depreciation:						
1 January 2022 (Audited)	375,228	74,477	3,547,078	101,013	-	4,097,796
Charge for the period	16,798	63,270	231,152	8,318	-	319,538
Disposals	(2,619)	(312)	(569,139)	(528)	-	(572,598)
Exchange differences	-	-	(304)	(1,017)	-	(1,321)
At 30 September 2022	<b>389,407</b>	<b>137,435</b>	<b>3,208,787</b>	<b>107,786</b>	<b>-</b>	<b>3,843,415</b>
Net carrying amount:						
At 30 September 2022	<b>216,677</b>	<b>1,303,722</b>	<b>2,576,545</b>	<b>23,973</b>	<b>105,016</b>	<b>4,225,933</b>
<b>2021 (Audited)</b>						
Cost:						
At 1 January 2021	537,705	-	5,791,855	113,017	18,526	6,461,103
Acquisition of a subsidiary	53,416	924,079	511,402	10,927	27,940	1,527,764
Additions	14,606	2,970	79,957	3,978	77,101	178,612
Transfers	4,261	44,538	9,652	63	(58,514)	-
Disposals/write offs	(57)	(31)	(51,401)	(182)	-	(51,671)
Exchange differences	-	-	-	(195)	-	(294)
At 31 December 2021	<b>609,931</b>	<b>971,556</b>	<b>6,341,465</b>	<b>127,608</b>	<b>65,053</b>	<b>8,115,613</b>
Accumulated depreciation:						
1 January 2021	356,564	-	3,262,292	90,167	-	3,709,023
Charge for the year	18,664	74,477	334,406	11,022	-	438,569
Disposals/write offs	-	-	(49,620)	(13)	-	(49,633)
Exchange differences	-	-	-	(163)	-	(163)
At 31 December 2021	<b>375,228</b>	<b>74,477</b>	<b>3,547,078</b>	<b>101,013</b>	<b>-</b>	<b>4,097,796</b>
Net carrying amount:						
At 31 December 2021	<b>234,703</b>	<b>897,079</b>	<b>2,794,387</b>	<b>26,595</b>	<b>65,053</b>	<b>4,017,817</b>

In the current period, disposals include property, plant and equipment with a gross value of AED 175,686 thousand and net book value of AED 48,238 thousand, have been transferred to an associate "Safeen Diving and Subsea Services LLC on 30 June 2022 (refer note 5).

# National Marine Dredging Company PJSC

## NOTES TO THE CONDENSED CONSOLIDATED FINANCIAL STATEMENTS

For the nine-month period ended 30 September 2022

### 4 RIGHT-OF-USE ASSETS AND LEASE LIABILITIES

	<i>Right-of-use assets (land) AED '000</i>	<i>Lease liabilities AED '000</i>
As at 1 January 2021 ( <i>Audited</i> )	297,997	306,841
Acquisition during the year	24,210	12,416
Depreciation expense	(13,358)	-
Interest expense	-	12,114
Payments	-	(18,162)
As at 1 January 2022 ( <i>Audited</i> )	<b>308,849</b>	<b>313,209</b>
Depreciation expense	(10,533)	-
Interest expense	-	8,853
Payments	-	(21,038)
As at 30 September 2022 ( <i>Unaudited</i> )	<b><u>298,316</u></b>	<b><u>301,024</u></b>

Lease liabilities is disclosed in the condensed consolidated statement of financial position as follows:

	<i>30 September 2022 AED '000 (Unaudited)</i>	<i>31 December 2021 AED '000 (Audited)</i>
Current liabilities	8,311	6,723
Non-current liabilities	<b><u>292,713</u></b>	<b><u>306,486</u></b>
Total	<b><u>301,024</u></b>	<b><u>313,209</u></b>

### 5 INVESTMENTS IN EQUITY ACCOUNTED INVESTEEES

The carrying amounts of the Group's investments in equity accounted investees at are as follows:

	<i>30 September 2022 AED '000 (Unaudited)</i>	<i>31 December 2021 AED '000 (Audited)</i>
Safeen Survey and Subsea Services LLC (note 5.2)	140,067	-
Principia SAS	23,294	23,806
The Challenge Egyptian Emirates Marine Dredging Company	<b><u>29,134</u></b>	<b><u>32,044</u></b>
	<b><u>192,495</u></b>	<b><u>55,850</u></b>

# National Marine Dredging Company PJSC

## NOTES TO THE CONDENSED CONSOLIDATED FINANCIAL STATEMENTS

For the nine-month period ended 30 September 2022

### 5 INVESTMENTS IN EQUITY ACCOUNTED INVESTEEES (continued)

The movements in investment in equity accounted investees are as follows:

	<b>30 September 2022 AED'000 (Unaudited)</b>	<b>31 December 2021 AED'000 (Audited)</b>
At 1 January	55,850	24,013
Acquisition during the period/year	-	24,438
Transfers from property, plant and equipment (note 5.2)	23,636	-
Fair value gain arising on the remeasurement (note 5.2)	116,431	-
Dividend received during the period/year	(1,230)	(1,465)
Foreign exchange movement	(6,891)	-
Share of profit for the period/year	<u>4,699</u>	<u>8,864</u>
At reporting date	<u><b>192,495</b></u>	<u><b>55,850</b></u>

5.1 During the current period, the Group incorporated an entity, Safeen Survey and Subsea Services LLC (Safeen) with Abu Dhabi Ports as a shareholder. The Group made an in-kind contribution to Safeen with a transfer of its Diving and Subsea Division property, plant and equipment, employees, and revenue contracts. The Group disposed 51% of its interest in Safeen to Abu Dhabi Ports Company PJSC resulting in a gain of AED 237,615 thousand.

5.2 The Group retained 49% interest in Safeen which was initially recognised at a cost of AED 23,636 thousand. Subsequently, the interest was remeasured at fair value resulting in a gain of AED 116,431 thousand. The investment in Safeen is accordingly recorded at a total value of AED 140,067 thousand.

### 6 TRADE AND OTHER RECEIVABLES

	<b>30 September 2022 AED'000 (Unaudited)</b>	<b>31 December 2021 AED'000 (Audited)</b>
Trade receivables, net of allowance for expected credit loss	1,675,843	1,787,619
Retention receivables – current portion	113,182	17,105
Deposits and prepayments	275,388	84,297
Advances paid to suppliers	739,831	480,003
VAT and GST receivables	47,743	183,217
Advances paid to employees	37,338	31,674
Withholding tax receivable	102,337	104,289
Other receivables	<u>47,251</u>	<u>66,802</u>
	<u><b>3,038,913</b></u>	<u><b>2,755,006</b></u>

# National Marine Dredging Company PJSC

## NOTES TO THE CONDENSED CONSOLIDATED FINANCIAL STATEMENTS

For the nine-month period ended 30 September 2022

### 6 TRADE AND OTHER RECEIVABLES (continued)

Receivables, net are expected, on the basis of past experience, to be fully recoverable. It is not the practice of the Group to obtain collateral over receivables and the vast majority are, therefore, unsecured.

#### Allowance for expected credit losses

The Group recognises lifetime expected credit losses (ECL) for trade receivables, retention receivables and contract assets (refer note 7) using the simplified approach. To determine the expected credit losses all debtors are classified into four categories:

- Category I – billed receivables and unbilled receivables from governments and related companies;
- Category II – private companies with low credit risk;
- Category III – private companies with high credit risk; and
- Category IV – debtors at default.

These are adjusted for factors that are specific to the debtors, general economic conditions of the industry in which the debtors operate and an assessment of both the current as well as the forecast direction of conditions at the reporting date, including time value of money, where appropriate.

In determining the recoverability of a trade receivable, the Group considers any change in the credit quality of the trade receivable from the date the credit was initially granted up to the reporting date. Trade receivables are considered past due once they have passed their contracted due date. Management has not recognised an expected credit loss in respect of delays in recovery of receivables expected to be recovered in full in the future as these are expected to be recovered in the short term and therefore no discounting adjustment is required.

	<b>30 September 2022 AED'000 (Unaudited)</b>	<b>31 December 2021 AED'000 (Audited)</b>
Trade and retention receivables	<b>1,849,004</b>	1,861,086
Less: provision for expected credit losses	<b><u>(59,979)</u></b>	<u>(56,362)</u>
At reporting date	<b><u>1,789,025</u></b>	<u>1,804,724</u>

Movement in the provision for expected credit losses on trade and retention receivables is as follows:

	<b>30 September 2022 AED'000 (Unaudited)</b>	<b>31 December 2021 AED'000 (Audited)</b>
At 1 January	<b>56,362</b>	-
Charge during the period/year	<b><u>3,617</u></b>	<u>56,362</u>
At reporting date	<b><u>59,979</u></b>	<u>56,362</u>



# National Marine Dredging Company PJSC

## NOTES TO THE CONDENSED CONSOLIDATED FINANCIAL STATEMENTS

For the nine-month period ended 30 September 2022

### 7 CONTRACT ASSETS

	<i>30 September 2022 AED '000 (Unaudited)</i>	<i>31 December 2021 AED '000 (Audited)</i>
<i>Non-current</i>		
Construction contracts, net of allowance for expected credit losses and discounting (note 7.1 and 7.2)	<b>10,476</b>	307,508
Work in progress (note 7.3)	<b><u>473,160</u></b>	<u>380,470</u>
	<b><u>483,636</u></b>	<u>687,978</u>
<i>Current</i>		
Construction contracts, net of allowance for expected credit losses (note 7.2)	<b>2,831,731</b>	3,220,401
Work in progress (note 7.3)	<b><u>248,267</u></b>	<u>285,993</u>
	<b><u>3,079,998</u></b>	<u>3,506,394</u>

#### 7.1 Construction contracts, net of allowance for expected credit loss and discount

This represents unbilled balances expected to be billed after a period of 12 months from the reporting date and accordingly classified and presented as non-current. The balance is presented net of allowance for expected credit losses and discounts.

#### 7.2 Construction contracts, net of allowance for expected credit losses

Construction contracts, net of allowance for expected credit losses and discount, are analysed as follows:

	<i>30 September 2022 AED '000 (Unaudited)</i>	<i>31 December 2021 AED '000 (Audited)</i>
<i>Unsigned contracts</i>		
Government of Abu Dhabi and its related entities	<b>129,477</b>	232,267
Equity accounted investees	<b>349,324</b>	248,440
Others	<b><u>3,024</u></b>	<u>-</u>
	<b><u>481,825</u></b>	<u>480,707</u>
<i>Signed contracts</i>		
Government of Abu Dhabi and its related entities	<b>1,074,859</b>	1,520,150
Equity accounted investees	<b>177,856</b>	193,229
Other entities	<b><u>1,107,667</u></b>	<u>1,333,823</u>
	<b><u>2,360,382</u></b>	<u>3,047,202</u>
	<b><u>2,842,207</u></b>	<u>3,527,909</u>

Movement in the provision for expected credit losses on construction contracts (unbilled receivables) is as follows:

	<i>30 September 2022 AED '000 (Unaudited)</i>	<i>31 December 2021 AED '000 (Audited)</i>
At 1 January	<b>52,206</b>	-
(Reversal)/charge during the period/year	<b><u>(4,247)</u></b>	<u>52,206</u>
At reporting date	<b><u>47,959</u></b>	<u>52,206</u>

# National Marine Dredging Company PJSC

## NOTES TO THE CONDENSED CONSOLIDATED FINANCIAL STATEMENTS

For the nine-month period ended 30 September 2022

### 7 CONTRACT ASSETS continued

#### 7.3 Work in progress

Work in progress represents costs incurred on projects for which the Group is required to meet specific contractual obligations such as joint inspections, milestone completion and customer acceptance/handover, prior to billing the customer. Those obligations are expected to progressively be met over time, resulting in a winding down of the balance throughout the remaining contractual period.

The work in progress balance on which revenue is expected to be earned post one year from the reporting date is classified and presented as non-current.

### 8 CASH AND CASH EQUIVALENTS

	30 September 2022 AED'000 (Unaudited)	31 December 2021 AED'000 (Audited)
Cash in hand	1,995	2,036
Cash at banks:		
Current accounts	1,235,808	803,527
Short term deposits	<u>655,423</u>	<u>359,760</u>
Cash and bank balances	1,893,226	1,165,323
Less: bank overdraft (note 9)	<u>-</u>	<u>(363,124)</u>
Cash and cash equivalents	<u>1,893,226</u>	<u>802,199</u>

Short-term deposits have original maturities of three months or less. These deposits, and the bank overdraft facilities, carry interest at prevailing market interest rates.

### 9 BORROWINGS

	30 September 2022 AED'000 (Unaudited)	31 December 2021 AED'000 (Audited)
<b>Long term borrowings</b>		
Non-current portion of term loans	<u>1,505,979</u>	<u>1,326,569</u>
<b>Long term borrowings</b>	<u>1,505,979</u>	<u>1,326,569</u>
<b>Short term borrowings</b>		
Bank overdrafts (note 8)	-	363,124
Current portion of term loans	<u>342,346</u>	<u>313,101</u>
<b>Short term borrowings</b>	<u>342,346</u>	<u>676,225</u>

During the current period, a term loan of AED 459 million obtained in June 2022, with a 10 years tenor which carries an interest rate of 1 month EIBOR + 0.88% per annum. The loan is repayable in quarterly instalments commencing from August 2022 and is expected to be fully repaid by May 2032.

# National Marine Dredging Company PJSC

## NOTES TO THE CONDENSED CONSOLIDATED FINANCIAL STATEMENTS

For the nine-month period ended 30 September 2022

### 10 TRADE AND OTHER PAYABLES

	<i>30 September 2022 AED'000 (Unaudited)</i>	<i>31 December 2021 AED'000 (Audited)</i>
Trade payables	997,627	1,303,095
Project and other accruals	1,824,104	1,696,939
Advances from customers	1,285,298	603,730
Provisions and other accruals	353,008	401,845
Dividends payable	21,946	22,268
Retentions payable	101,250	55,200
VAT payables	17,629	176,161
Withholding tax payable	74,658	151,998
Other payables	<u>14,251</u>	<u>73,612</u>
	<u><b>4,689,771</b></u>	<u><b>4,484,848</b></u>

### 11 REVENUE FROM CONTRACTS WITH CUSTOMERS

#### 11.1 REVENUE BY ACTIVITY

*Nine months period ended 30 September 2022 (Unaudited)*

	<i>UAE AED'000</i>	<i>International AED'000</i>	<i>Total AED'000</i>
Engineering, procurement and construction	1,706,208	1,497,456	3,203,664
Dredging and reclamation	732,171	804,790	1,536,961
Marine construction	<u>1,330,379</u>	<u>1,313</u>	<u>1,331,692</u>
Total	<u><b>3,768,758</b></u>	<u><b>2,303,559</b></u>	<u><b>6,072,317</b></u>

*Nine months period ended 30 September 2021 (Unaudited)*

	<i>UAE AED'000</i>	<i>International AED'000</i>	<i>Total AED'000</i>
Engineering, procurement and construction	1,044,957	2,049,765	3,094,722
Dredging and reclamation	1,011,469	218,263	1,229,732
Marine construction	<u>1,053,319</u>	<u>2,405</u>	<u>1,055,724</u>
Total	<u><b>3,109,745</b></u>	<u><b>2,270,433</b></u>	<u><b>5,380,178</b></u>

*Three months period ended 30 September 2022 (Unaudited)*

	<i>UAE AED'000</i>	<i>International AED'000</i>	<i>Total AED'000</i>
Engineering, procurement and construction	665,427	508,763	1,174,190
Dredging and reclamation	404,311	274,620	678,931
Marine construction	<u>673,364</u>	<u>-</u>	<u>673,364</u>
Total	<u><b>1,743,102</b></u>	<u><b>783,383</b></u>	<u><b>2,526,485</b></u>

# National Marine Dredging Company PJSC

## NOTES TO THE CONDENSED CONSOLIDATED FINANCIAL STATEMENTS

For the nine-month period ended 30 September 2022

### 11 REVENUE FROM CONTRACTS WITH CUSTOMERS (continued)

#### 11.1 REVENUE BY ACTIVITY (continued)

Three months period ended 30 September 2021 (Unaudited)

	UAE AED'000	International AED'000	Total AED'000
Engineering, procurement and construction	418,371	826,622	1,244,993
Dredging and reclamation	543,209	97,774	640,983
Marine construction	<u>225,212</u>	<u>314</u>	<u>225,526</u>
Total	<u>1,186,792</u>	<u>924,710</u>	<u>2,111,502</u>

#### 11.2 TIMING OF REVENUE RECOGNITION

	3 months ended 30 September		9 months ended 30 September	
	2022	2021	2022	2021
	AED'000	AED'000	AED'000	AED'000
	(Unaudited)	(Unaudited)	(Unaudited)	(Unaudited)
Services transferred over time	<u>2,526,485</u>	<u>2,111,502</u>	<u>6,072,317</u>	<u>5,380,178</u>

### 12 PROFIT FOR THE PERIOD

Profit for the period is stated after:

	3 months ended 30 September		9 months ended 30 September	
	2022	2021	2022	2021
	(AED'000)	(AED'000)	(AED'000)	(AED'000)
	(Unaudited)	(Unaudited)	(Unaudited)	(Unaudited)
Salaries	<u>430,267</u>	<u>374,415</u>	<u>1,232,527</u>	<u>1,111,943</u>
Depreciation on property, plant and equipment	<u>103,952</u>	<u>115,413</u>	<u>319,538</u>	<u>319,631</u>

# National Marine Dredging Company PJSC

## NOTES TO THE CONDENSED CONSOLIDATED FINANCIAL STATEMENTS

For the nine-month period ended 30 September 2022

### 13 RELATED PARTY TRANSACTIONS AND BALANCES

Related parties include majority Shareholders, equity accounted investees, Directors and key management personnel, management entities engaged by the Group and those enterprises over which majority Shareholders, Directors, the Group or its affiliates can exercise significant influence, or which can exercise significant influence over the Group. In the ordinary course of business, the Group provides services to, and receives services from, such enterprises on terms agreed by management.

Balances with related parties included in the condensed consolidated statement of financial position are as follows:

	<i>30 September</i> <i>2022</i> <i>AED'000</i> <i>(Unaudited)</i>	<i>31 December</i> <i>2021</i> <i>AED'000</i> <i>(Audited)</i>
<i>Due from equity accounted investees for project related work:</i>		
Trade and other receivables	<u>177,102</u>	<u>183,183</u>
Contract assets	<u>532,286</u>	<u>463,542</u>
Contract liabilities	<u>165,279</u>	<u>-</u>
<i>Due from/to other related parties:</i>		
Trade and other receivables	<u>40,006</u>	<u>66,800</u>
Contract assets	<u>10,227</u>	<u>194,136</u>
Trade and other payables	<u>44,568</u>	<u>70,842</u>
Bank balances	<u>882,713</u>	<u>857,236</u>
Borrowings	<u>673,060</u>	<u>495,402</u>

Transactions with related parties included in the condensed consolidated statement of profit or loss are as follows:

	<i>3 months ended 30 September</i> <i>2022</i> <i>AED'000</i> <i>(Unaudited)</i>	<i>2021</i> <i>AED'000</i> <i>(Unaudited)</i>	<i>9 months ended 30 September</i> <i>2022</i> <i>AED'000</i> <i>(Unaudited)</i>	<i>2021</i> <i>AED'000</i> <i>(Unaudited)</i>
<i>Other related parties</i>				
Revenue earned during the period	<u>-</u>	<u>137,937</u>	<u>5,030</u>	<u>278,485</u>
Material and services purchased / received	<u>14,808</u>	<u>9,050</u>	<u>49,624</u>	<u>9,050</u>
Interest income	<u>-</u>	<u>-</u>	<u>5,302</u>	<u>-</u>
<i>Equity accounted investees</i>				
Revenue earned during the period	<u>219,136</u>	<u>94,847</u>	<u>602,015</u>	<u>218,363</u>

# National Marine Dredging Company PJSC

## NOTES TO THE CONDENSED CONSOLIDATED FINANCIAL STATEMENTS

For the nine-month period ended 30 September 2022

### 14 EARNINGS PER SHARE

Basic earnings per share have been computed by dividing the profit (loss) for the period attributable to the ordinary shareholders of the Company by the weighted average number of ordinary shares outstanding during the period.

	<i>3 months ended 30 September 2022 (Unaudited)</i>	<i>2021 (Unaudited)</i>	<i>9 months ended 30 September 2022 (Unaudited)</i>	<i>2021 (Unaudited)</i>
Profit attributable to the shareholders of the Company (AED'000)	<u>299,969</u>	<u>270,008</u>	<u>703,058</u>	<u>501,046</u>
Weighted average number of ordinary shares ('000)	<u>825,000</u>	<u>825,000</u>	<u>825,000</u>	<u>786,538</u>
Earnings per share attributable to the shareholders of the Company (AED)	<u>0.36</u>	<u>0.33</u>	<u>0.85</u>	<u>0.64</u>

Diluted earnings per share as of 30 September 2022 and 30 September 2021 are equivalent to basic earnings per share.

### 15 DIVIDENDS

At the annual general meeting held on 15 March 2022, the shareholders approved a dividend of AED Nil relating to the year ended 31 December 2021 (AED 0.30 per share for the total amounting to AED 75,000 thousand for the year ended 31 December 2020).

### 16 CONTINGENCIES AND COMMITMENTS

	<i>30 September 2022 AED'000 (Unaudited)</i>	<i>31 December 2021 AED'000 (Audited)</i>
Bank guarantees	<u>9,951,286</u>	<u>7,264,399</u>
Letters of credit	<u>655,779</u>	<u>270,034</u>
Capital commitments	<u>92,578</u>	<u>41,293</u>
Purchase commitments	<u>2,865,645</u>	<u>1,672,312</u>

The above letters of credit and bank guarantees issued in the normal course of business.

NOTES TO THE CONDENSED CONSOLIDATED FINANCIAL STATEMENTS

For the nine-month period ended 30 September 2022

**17 FAIR VALUE OF FINANCIAL INSTRUMENTS**

**Fair value measurement recognized in the consolidated statement of financial position**

The fair values of the Group's financial assets and liabilities as at 30 September 2022 and 31 December 2021 are not materially different from their carrying values at that reporting date.

The following table provides the fair value measurement hierarchy of the Group's financial assets and liabilities which are measured at fair value as at 30 September 2022 and 31 December 2021:

	<i>Fair value measurement</i>		
	<i>Quoted prices in active markets (Level 1)</i>	<i>Significant observable inputs (Level 2)</i>	<i>Significant unobservable inputs (Level 3)</i>
<i>Total AED '000</i>	<i>AED '000</i>	<i>AED '000</i>	<i>AED '000</i>
<b><i>As at 30 September 2022 (Unaudited)</i></b>			
Derivative financial asset	<b>44,095</b>	-	<b>44,095</b>
Derivative financial liabilities	<b>(117,082)</b>	-	<b>(117,082)</b>
Financial assets at fair value through profit or loss (FVTPL)	<b>31,442</b>	<b>31,442</b>	-
<b><i>As at 31 December 2021 (Audited)</i></b>			
Derivative financial asset	6,403	-	6,403
Derivative financial liabilities	(5,639)	-	(5,639)
Financial assets at fair value through profit or loss (FVTPL)	29,103	29,103	-

# National Marine Dredging Company PJSC

## NOTES TO THE CONDENSED CONSOLIDATED FINANCIAL STATEMENTS

For the nine-month period ended 30 September 2022

### 18 SEGMENT INFORMATION

#### Geographical segment information

The Group has aggregated its geographical segments into UAE and International. UAE segment includes projects in the UAE, while International segment includes operations in Egypt, Kingdom of Saudi Arabia, Bahrain, India, Kuwait, Maldives and East Africa.

The following table shows the Group's geographical segment analysis:

	<i>UAE</i> <i>AED'000</i>	<i>30 September 2022 (Unaudited)</i> <i>International</i> <i>AED'000</i>	<i>Group</i> <i>AED'000</i>
Segment revenue	4,132,853	2,302,246	6,435,099
Intersegment revenue	-	-	(362,782)
Revenue			<u>6,072,317</u>
Segment gross profit	<u>395,068</u>	<u>92,845</u>	<u>487,913</u>
Share of net results of equity accounted investees	-	-	4,699
General and administrative expenses	-	-	(96,101)
Foreign currency exchange gain	-	-	(53,302)
Fair value loss on financial assets at fair value through profit or loss	-	-	(2,141)
Net finance costs	-	-	(21,593)
Gain on partial disposal of a subsidiary's operations	-	-	237,615
Fair value gain arising on the remeasurement	-	-	116,431
Other income, net	-	-	<u>63,819</u>
<b>Profit before tax for the period</b>	-	-	<b>737,340</b>
Income tax expense on foreign operations	-	(34,231)	<u>(34,231)</u>
<b>Profit after tax</b>			<u><b>703,109</b></u>
<b>Total assets</b>	<b><u>10,015,944</u></b>	<b><u>3,803,643</u></b>	<b><u>13,819,587</u></b>
<b>Total liabilities</b>	<b><u>5,556,878</u></b>	<b><u>2,260,206</u></b>	<b><u>7,817,084</u></b>

	<i>UAE</i> <i>AED'000</i>	<i>30 September 2021 (Unaudited)</i> <i>International</i> <i>AED'000</i>	<i>Group</i> <i>AED'000</i>
Segment revenue	3,237,963	2,270,433	5,508,396
Intersegment revenue	-	-	(128,218)
Revenue			<u>5,380,178</u>
Segment gross profit/(loss)	<u>526,165</u>	<u>(41,363)</u>	<u>484,802</u>
Share of net results of equity accounted investees	-	-	6,260
General and administrative expenses	-	-	(87,314)
Foreign currency exchange gain	-	-	15,785
Fair value gain on financial assets at fair value through profit or loss	-	-	762
Net finance costs	-	-	(32,462)
Other income, net	-	-	<u>89,028</u>
Profit before tax for the year	-	-	476,861
Income tax credit on foreign operations	-	24,193	<u>24,193</u>
Profit after tax			<u>501,054</u>

	<i>UAE</i> <i>AED'000</i>	<i>31 December 2021 (Audited)</i> <i>International</i> <i>AED'000</i>	<i>Group</i> <i>AED'000</i>
Total assets	<u>9,706,721</u>	<u>3,210,568</u>	<u>12,917,289</u>
Total liabilities	<u>4,918,066</u>	<u>2,480,838</u>	<u>7,398,904</u>



# National Marine Dredging Company PJSC

## NOTES TO THE CONDENSED CONSOLIDATED FINANCIAL STATEMENTS

For the nine-month period ended 30 September 2022

### 19 ACQUISITION OF NATIONAL PETROLEUM CONSTRUCTION COMPANY PJSC

During 2020, the Company received and approved an offer from the shareholders of NPCC to transfer 100% of the shareholding of NPCC to NMDC (the “Transaction”). On 11 February 2021 (the “Acquisition Date”) all regulatory approvals related to the Transaction were received, and the entire issued share capital of NPCC was transferred to NMDC in consideration for the issuance of a convertible instrument by NMDC to NPCC’s shareholders on the Acquisition Date. This convertible instrument was converted upon issuance into 575,000,000 ordinary shares at a par value of AED 1 each representing 69.70% of the issued share capital of the post-merger combined entity.

In accordance with IFRS 3 *Business Combinations*, the Transaction is accounted for as a reverse acquisition with NPCC being deemed to be the Accounting Acquirer and NMDC deemed to be the Accounting Acquiree for accounting purposes. NPCC was determined to be the Accounting Acquirer based on the following facts and circumstances: (i) the transaction is effected by the way of an exchange of equity instruments (ii) as a result of this merger, ADQ, the majority shareholder of NPCC and 32% shareholder of NMDC immediately prior to the merger, holds a majority shareholding of 58.48% of the share capital of the Company, post-acquisition (iii) ADQ has the ability to elect the majority of the Board members of the Company; and (iv) NPCC’s consolidated financial performance and position are greater than NMDC as indicated by the parameters in the following table:

AED’000	NPCC			NMDC		
	2018	2019	2020	2018	2019	2020
Revenue	5,341,014	6,064,094	4,424,373	1,532,069	2,810,733	3,776,232
Profit after tax	543,092	471,272	106,992	120,959	180,844	351,756
Total assets	6,994,340	6,961,691	7,397,813	4,741,391	5,766,705	7,231,363

Based on the principles of reverse acquisition, (i) the information presented in these consolidated financial statements for the comparative period are those of the Accounting Acquirer; (ii) the share capital is adjusted to reflect the share capital of the Accounting Acquiree and therefore share capital presented in the consolidated statement of changes in equity is of NMDC; (iii) the assets acquired and liabilities assumed of NMDC are reported at their fair values as of the Acquisition Date; (iv) NMDC remains the continuing registrant and the reporting company (also referred as the Company as defined above); and (v) a merger reserve of AED 765,000 thousand has been created and earnings per share for the comparative period has been adjusted.

#### *Purchase consideration*

In a business combination in which the acquirer and the acquiree (or its former owners) exchange only equity interests, the fair value of the acquiree’s equity interests may be more reliably measurable than the fair value of the acquirer’s equity interests. If so, the acquirer should determine the amount of goodwill by using the fair value of the acquiree’s equity interests rather than the fair value of the equity interests transferred.

Since the transaction is deemed to be a reverse acquisition, purchase consideration would be an equivalent of the equity interests that would have had to be issued by NPCC to give NMDC shareholders the same proportionate shareholding. At the date of merger NPCC had 100,000,000 outstanding issued shares AED 1 each. It represented 69.7% of the value of the combined entity. NPCC, as the accounting acquirer, issued hypothetical shares to the shareholders of NMDC that represented 30.3% of the value of the combined entity. To this end, NPCC issued 43,478,261 hypothetical shares as the purchase consideration for the acquisition of NMDC. According to the deal, NMDC would issue 575,000,000 shares in exchange for 100,000,000 shares in NPCC, which implies that the exchange ratio is 5.75 NMDC shares for 1 NPCC share. The market price of NMDC shares on 10 February 2021 (“the Transaction Date”) was AED 5.96 per share. Considering that the fair value of NPCC shares at the Transaction Date was AED 34.27 per share, consequently, the purchase consideration is considered to be AED 1,490,000 thousand.

# National Marine Dredging Company PJSC

## NOTES TO THE CONDENSED CONSOLIDATED FINANCIAL STATEMENTS

For the nine-month period ended 30 September 2022

### 19 ACQUISITION OF NATIONAL PETROLEUM CONSTRUCTION COMPANY PJSC continued

The following table summarizes the acquisition date fair value of the consideration transferred:

<i>Post-merger capital structure (from the perspective of NPCC - the accounting acquirer)</i>	<i>Shares</i>	<i>% Ownership</i>
NPCC outstanding shares pre-transaction	100,000,000	69.7%
Shares to be issued to NMDC to achieve post-merger capital structure	<u>43,478,261</u>	<u>30.3%</u>
Post-merger capital structure (Reverse acquisition)	<b><u>143,478,261</u></b>	<b><u>100.0%</u></b>

#### *Purchase consideration calculation*

Number of new shares NMDC will issue to obtain 100% of NPCC	575,000,000
Number of NPCC outstanding shares pre-transaction	100,000,000
Exchange ratio: number of NMDC shares per 1 NPCC share	5.75
NMDC quoted share price at the Transaction Date, AED	5.96
Fair Value of 1 share in NPCC at the Transaction Date, AED	34.27
Shares to be issued to NMDC to achieve post-merger capital structure	<u>43,478,261</u>
Consideration transferred for the reverse acquisition (43,478,261 new shares issued at AED 34.27 per share), AED'000	<b><u>1,490,000</u></b>

#### *Identifiable assets acquired and liabilities assumed*

The following table summarises the recognised fair values of assets acquired and liabilities assumed:

	<i>AED'000</i>
<b>Assets</b>	
Property, plant and equipment	1,527,764
Right-of-use assets	24,210
Investment in equity accounted investee	24,438
Financial assets at fair value through profit or loss	27,838
Inventories	244,292
Trade and other receivables	1,345,312
Contract assets	2,400,347
Deferred tax asset	<u>4,142</u>
<b>Total assets</b>	<b>5,598,343</b>
<b>Liabilities</b>	
Terms loans	(566,897)
Overdraft (net of cash and bank balance)	(481,905)
Lease liabilities	(12,416)
Employees end of service benefits	(133,300)
Trade and other payables	<u>(2,864,117)</u>
	<b>(4,058,635)</b>
<b>Net assets acquired</b>	<b>1,539,708</b>
Purchase consideration	<b><u>(1,490,000)</u></b>
<b>Gain on bargain purchase</b>	<b><u>49,708</u></b>

#### *Gain on bargain purchase*

The acquisition resulted in a bargain purchase transaction because the fair value of the net assets acquired exceeded the purchase consideration. The bargain purchase gain of AED 49,708 is recognised and presented under "Other income, net" in the condensed consolidated statement of profit or loss.

**NOTES TO THE CONDENSED CONSOLIDATED FINANCIAL STATEMENTS**

For the nine-month period ended 30 September 2022

**20 RECLASSIFICATION OF PRIOR PERIOD BALANCES**

Certain comparative figures have been reclassified/regrouped, wherever necessary, as to conform to the presentation adopted in these condensed financial statements. These reclassifications do not materially change the presentation of the condensed financial statements.

**21 SEASONABILITY OF RESULTS**

No income of seasonal nature was recorded in the condensed statement of comprehensive income for the nine-month period ended 30 September 2022.

**22 APPROVAL OF THE CONDENSED CONSOLIDATED FINANCIAL STATEMENTS**

The condensed consolidated financial statements were approved by the Board of Directors and authorised for issue on 19 October 2022.

شركة الجرافات البحرية الوطنية ش.م.ع.

التقارير والبيانات المالية المرحلية  
الموجزة الموحدة لفترة التسعة أشهر المنتهية في  
٣٠ سبتمبر ٢٠٢٢ (غير مدققة)

صفحة

المحتويات

١	تقرير مراجعة البيانات المالية المرحلية الموجزة الموحدة
٢	بيان المركز المالي الموجز الموحد
٣	بيان الربح او الخسارة الموجز الموحد
٤	بيان الدخل الشامل الموجز الموحد
٥	بيان التغيرات في حقوق الملكية الموجز الموحد
٦	بيان التدفقات النقدية الموجز الموحد
٣٠ - ٧	إيضاحات تتعلق بالبيانات المالية الموجزة الموحدة

## تقرير مراجعة البيانات المالية الموجزة الموحدة إلى أعضاء مجلس إدارة شركة الجرافات البحرية الوطنية ش.م.ع.

### مقدمة

قمنا بمراجعة بيان المركز المالي الموجز المرفق لشركة الجرافات البحرية الوطنية ش.م.ع. ("الشركة") وشركاتها التابعة (يشار إليها معاً بـ "المجموعة")، كما في ٣٠ سبتمبر ٢٠٢٢ والبيانات الموجزة الموحدة للربح أو الخسارة، الدخل الشامل، التغيرات في حقوق الملكية والتدفقات النقدية لفترة التسعة أشهر المنتهية بذلك التاريخ والإيضاحات التفسيرية الأخرى. إن الإدارة مسؤولة عن إعداد هذه البيانات المالية المرحلية الموجزة الموحدة وعرضها وفقاً للمعيار المحاسبي الدولي رقم ٣٤ "التقارير المالية المرحلية". إن مسؤوليتنا هي إبداء إستنتاج حول هذه البيانات المالية المرحلية الموجزة الموحدة إستناداً إلى مراجعتنا.

### نطاق المراجعة

لقد قمنا بمراجعتنا وفقاً للمعيار الدولي المتعلق بعمليات المراجعة رقم ٢٤١٠ "مراجعة المعلومات المالية المرحلية التي يقوم بها مدقق الحسابات المستقل للمنشأة". تتضمن مراجعة المعلومات المالية المرحلية القيام بإجراء الإستفسارات، بشكل رئيسي من الأشخاص المسؤولين عن الأمور المالية والمحاسبية، وإتباع إجراءات تحليلية وإجراءات مراجعة أخرى. إن نطاق المراجعة أقل جوهرية من نطاق القيام بالتدقيق وفقاً للمعايير الدولية للتدقيق، وبالتالي، فإنها لا تمكننا من الحصول على تأكيد حول جميع الأمور الهامة التي يمكن أن يبينها التدقيق. لذا، فإننا لا نبدي رأي تدقيق بشأنها.


### الإستنتاج

استناداً إلى مراجعتنا، لم يتبين لنا ما يدعونا إلى الإعتقاد بأن المعلومات المالية المرحلية الموجزة المرفقة لم يتم إعدادها، من جميع النواحي الجوهرية، وفقاً للمعيار المحاسبي الدولي رقم ٣٤ "التقارير المالية المرحلية".

### أمر آخر

تم تدقيق مبالغ المقارنة في بيان المركز المالي المرحلي الموجز الموحد في ٣١ ديسمبر ٢٠٢١ والمعلومات الإيضاحية ذات العلاقة من قبل مدقق حسابات آخر والذي أظهر تقريره المؤرخ في ٣١ يناير ٢٠٢٢ رأي غير معدل حولها. تمت مراجعة البيانات المالية الموجزة الموحدة للربح أو الخسارة والدخل الشامل والتغيرات في حقوق الملكية والتدفقات النقدية والإيضاحات التفسيرية الأخرى لفترة التسعة أشهر المنتهية في ٣٠ سبتمبر ٢٠٢١ من قبل نفس المدقق الذي أصدر استنتاج غير معدل بتاريخ ١٧ أكتوبر ٢٠٢١.

ديلويت أند توش (الشرق الأوسط)



موقع من قبل:

محمد خميس التاج

رقم القيد ٧١٧

٢٧ أكتوبر ٢٠٢٢

أبوظبي

الإمارات العربية المتحدة

شركة الجرافات البحرية الوطنية ش.م.ع.

بيان المركز المالي الموجز الموحد

كما في ٣٠ سبتمبر ٢٠٢٢

٣١ سبتمبر ٢٠٢١ ألف درهم (مدقق)	٣٠ سبتمبر ٢٠٢٢ ألف درهم (غير مدقق)	إيضاحات	الموجودات
٤,٠١٧,٨١٧	٤,٢٢٥,٩٣٢	٣	الموجودات غير المتداولة
٣,٠٨,٨٤٩	٢٩٨,٣١٦	٤	ممتلكات وألات ومعدات
٥,٠٥٧	٥,٠٥٧		حق إستخدام الموجودات
٥٥,٨٥٠	١١٢,٤٩٥	٥	الشهرة
٧,٧٣٨	٨,٧٩٧		استثمارات محسوبة وفقاً لطريقة حقوق الملكية
٦٨٧,٩٧٨	٤٨٣,٦٣٦	٧	موجودات الضريبة المؤجلة
٢٨,٦١٠	٢٨,٩٦٥		موجودات المعقود
			محتجزات مدينة
٥,١١١,٨٩٩	٥,٢٤٣,١٩٩		مجموع الموجودات غير المتداولة
٣٤٣,١٦١	٤٨٨,٧١٤		الموجودات المتداولة
٢,٧٥٥,٠٠٦	٣,٠٣٨,٩١٣	٦	مخزون
٣,٥٠٦,٣٩٤	٣,٠٧٩,٩٩٨	٧	ذمم مدينة تجارية وأخرى
٢٩,١٠٢	٣١,٤٤٢		موجودات المعقود
٦,٤٠٣	٤٤,٠٩٥		موجودات مالية بالقيمة العادلة من خلال الربح أو الخسارة
١,١٦٥,٢٢٣	١,٨٩٢,٢٢٦	٨	موجودات مالية مشتقة
			نقد وأرصدة لدى البنوك
٧,٨٠٥,٣٩٠	٨,٥٧٦,٣٨٨		مجموع الموجودات المتداولة
١٢,٩١٧,٢٨٩	١٣,٨١٩,٥٨٧		مجموع الموجودات
٨٢٥,٠٠٠	٨٢٥,٠٠٠		حقوق الملكية والمطلوبات
٧٦٥,٠٠٠	٧٦٥,٠٠٠	١٩	رأس المال والاحتياطيات
١٤٣,١٨٤	(٧٥,٨٠٧)		رأس المال
٣,٧٨٦,٣٢٥	٤,٤٨٥,٣٨٣		إحتياطي إنشاج
			إحتياطيات أخرى
			أرباح مستفقا
٥,٥١٥,٥٠٩	٥,٩٩٩,٥٧٦		حقوق الملكية العائدة إلى مساهمي الشركة
٢,٨٧٦	٢,٩٢٧		حقوق الملكية غير المسيطرة
٥,٥١٨,٣٨٥	٦,٠٠٢,٥٠٣		مجموع حقوق الملكية
٣٩٢,٠٦١	٤٠٦,٠٦٠		المطلوبات غير المتداولة
١,٣٢٦,٥٦٩	١,٥٠٥,٩٧٩	٩	مخصص مكافأة نهاية الخدمة للموظفين
٣٠٦,٤٨٦	٢٩٢,٧١٣	٤	أرومن طويلة الأجل
			مطلوبات عقود الإيجار طويلة الأجل
٢,٠٢٥,١١٦	٢,٢٠٠,٧٥٢		مجموع المطلوبات غير المتداولة
٤,٤٨٤,٨٤٨	٤,٦٨٩,٧٧١	١٠	المطلوبات المتداولة
١٣٥,٢٧٦	٣٧٥,٩٧٤		ذمم دائنة تجارية وأخرى
٥,٦٣٩	١١٧,٠٨٤		مطلوبات المعقود
٦٥,٠٧٧	٨٢,٨٤٨		مطلوبات مالية مشتقة
٦٧٦,٢٢٥	٢٤٢,٣٤٦	٩	ضريبة الدخل الدائنة
٦,٧٢٣	٨,٣١١	٤	أرومن قصيرة الأجل
			مطلوبات عقود الإيجار قصيرة الأجل
٥,٣٧٢,٧٨٨	٥,١١٦,٣٣٢		مجموع المطلوبات المتداولة
٧,٢٩٨,٩٠٤	٧,٨١٧,٠٨٤		مجموع المطلوبات
١٢,٩١٧,٢٨٩	١٣,٨١٩,٥٨٧		مجموع حقوق الملكية والمطلوبات



على حد علمنا، فإن المعلومات المالية الواردة في التقرير، تظهر بصورة عادلة من جميع النواحي الجوهرية الوضع المالي ونتائج العمليات والتدفقات النقدية للمجموعة كما في، وللتقارير المعروضة في هذه البيانات المالية الموجزة الموحدة.

*Shamma*

سرموت براماد باروا  
الرئيس المالي للمجموعة

*زاهد*

ناصر ناصر الظفيري  
الرئيس التنفيذي للمجموعة

*محمد سالم محمد الغامري*

نائب رئيس مجلس الإدارة

تشكل الإيضاحات المرفقة من ١ إلى ٢٢ جزءاً لا يتجزأ من هذه البيانات المالية الموجزة الموحدة.

شركة الجرافات البحرية الوطنية ش.م.ع.

بيان الربح أو الخسارة الموجز الموحد  
لفترة التسعة أشهر المنتهية في ٣٠ سبتمبر ٢٠٢٢

التسعة أشهر المنتهية في ٣٠ سبتمبر		الثلاثة أشهر المنتهية في ٣٠ سبتمبر		إيضاحات	
٢٠٢١	٢٠٢٢	٢٠٢١	٢٠٢٢		
(غير مدقق)	(غير مدقق)	(غير مدقق)	(غير مدقق)		
ألف درهم	ألف درهم	ألف درهم	ألف درهم		
٥,٣٨٠,١٧٨	٦,٠٧٢,٣١٧	٢,١١١,٥٠٢	٢,٥٢٦,٤٨٥	١١	إيرادات من العقود مع العملاء
(٤,٨٩٥,٣٧٦)	(٥,٥٨٤,٤٠٤)	(١,٨٥٧,٣٠٧)	(٢,١٨٥,٥٤٦)		تكاليف العقود
٤٨٤,٨٠٢	٤٨٧,٩١٣	٢٥٤,١٩٥	٣٤٠,٩٣٩		إجمالي الربح
٦,٢٦٠	٤,٦٩٩	٣,٣٧١	٢,١٥٤		حصة من صافي نتائج إستثمارات محتسبة وفقاً لطريقة حقوق الملكية
(٦٨,٥٦٤)	(٩٦,١٠١)	(٢٨,٨٧١)	(٣٢,٦٢٦)		مصاريف عمومية وإدارية
(٤١,١٩٧)	(٣٩,٢٩٧)	(١٤,٢٢١)	(١٤,٦١١)		تكاليف تمويل
٨,٧٣٥	١٧,٧٠٤	٥,٤٦٨	٣,٣٧٧		إيرادات تمويل
١٥,٧٨٥	(٥٣,٣٠٢)	٢,٥٢٥	(٢٠,١٩٩)		(خسائر)/ مكاسب صرف عملات أجنبية
٧٦٢	(٢,١٤١)	(٣,٠٢٠)	٧٤٤		مكاسب/ (خسائر) القيمة العادلة على موجودات مالية بالقيمة العادلة من خلال الربح أو الخسارة
-	٢٣٧,٦١٥	-	-	١/٥	مكسب من استبعاد قسم
-	١١٦,٤٣١	-	-	٢/٥	مكسب القيمة العادلة الناتج من إعادة القياس
٧٠,٢٧٨	٦٣,٨١٩	(١٦,١٩٠)	٣٩,٠٢٣		إيرادات/ (مصاريف) أخرى، صافي
٤٧٦,٨٦١	٧٣٧,٣٤٠	٢٣٥,٦٣٧	٣١٨,٨٠١		الربح قبل الضريبة
٢٤,١٩٣	(٣٤,٢٣١)	٣٤,٣٠٣	(١٨,٨٤٠)		(مصاريف)/ اعفاءات ضريبة الدخل على العمليات الخارجية
٥٠١,٠٥٤	٧٠٣,١٠٩	٢٦٩,٩٤٠	٢٩٩,٩٦١	١٢	ربح الفترة
٥٠١,٠٤٦	٧٠٣,٠٥٨	٢٧٠,٠٠٨	٢٩٩,٩٦٩		الربح العائد إلى:
٨	٥١	(٦٨)	(٨)		مساهمي الشركة
٥٠١,٠٥٤	٧٠٣,١٠٩	٢٦٩,٩٤٠	٢٩٩,٩٦١		حقوق الملكية غير المسيطرة
٥٠١,٠٥٤	٧٠٣,١٠٩	٢٦٩,٩٤٠	٢٩٩,٩٦١		ربح الفترة
٠,٦٤	٠,٨٥	٠,٣٣	٠,٣٦	١٤	العائد الأساسي والمخفض للسهم (بالدرهم) العائد إلى حاملي أسهم الشركة

تشكل الإيضاحات المرفقة من ١ إلى ٢٢ جزءاً لا يتجزأ من هذه البيانات المالية الموجزة الموحدة.



شركة الجرافات البحرية الوطنية ش.م.ع.

بيان الدخل الشامل الموجز الموحد  
لفترة التسعة أشهر المنتهية في ٣٠ سبتمبر ٢٠٢٢

التسعة أشهر المنتهية في		الثلاثة أشهر المنتهية في	
٢٠٢١	٢٠٢٢	٢٠٢١	٢٠٢٢
(غير مدقق)	(غير مدقق)	(غير مدقق)	(غير مدقق)
ألف درهم	ألف درهم	ألف درهم	ألف درهم
٥٠١,٠٥٤	٧٠٣,١٠٩	٢٦٩,٩٤٠	٢٩٩,٩٦١
ربح الفترة			
(الخسارة) / الدخل الشامل الآخر			
البنود التي قد يتم إعادة تصنيفها لاحقاً إلى بيان الربح أو الخسارة الموحد في الفترات اللاحقة			
(خسائر) / مكاسب القيمة العادلة الناتجة عن أدوات التحوط خلال الفترة			
١,٧٥٥	(٧٣,٧٥١)	١,١٢٧	(٣٧,٧٠٥)
فروقات الصرف الناتجة عن تحويل العمليات الأجنبية			
٢٢١	(١٤٥,٢٤٠)	(١٦٢)	(٢٥,٢٢٠)
١,٩٧٦	(٢١٨,٩٩١)	٩٦٥	(٦٢,٩٢٥)
(الخسارة) / الدخل الشامل الآخر للفترة			
٥٠٣,٠٣٠	٤٨٤,١١٨	٢٧٠,٩٠٥	٢٣٧,٠٣٦
مجموع الدخل الشامل للفترة			
مجموع الدخل الشامل العائد إلى:			
مساهمي الشركة			
٥٠٣,٠٢٢	٤٨٤,٠٦٧	٢٧٠,٩٧٣	٢٣٧,٠٤٤
٨	٥١	(٦٨)	(٨)
حقوق الملكية غير المسيطرة			
٥٠٣,٠٣٠	٤٨٤,١١٨	٢٧٠,٩٠٥	٢٣٧,٠٣٦
مجموع الدخل الشامل للفترة			

تشكل الإيضاحات المرفقة من ١ إلى ٢٢ جزءاً لا يتجزأ من هذه البيانات المالية الموجزة الموحدة.

شركة الجرافات البحرية الوطنية ش.م.ع.

بيان التغيرات في حقوق الملكية الموجز الموحد  
لفترة التسعة أشهر المنتهية في ٣٠ سبتمبر ٢٠٢٢

رأس المال ألف درهم	إحتياطي إندماج ألف درهم	إحتياطيات أخرى ألف درهم	أرباح مستبقة ألف درهم	حقوق الملكية العائدة لمساهمي الشركة ألف درهم	حقوق الملكية غير المسيطرة ألف درهم	مجموع حقوق الملكية ألف درهم
الرصيد في ١ يناير ٢٠٢١ (مدقق)	٥٧٥,٠٠٠	(٤٧٥,٠٠٠)	٣٧,٥٣٢	٢,٩٥٥,١٦١	٣,٠٩٢,٦٩٣	٣,٠٩٥,٤٣٩
ربح الفترة	-	-	-	٥٠١,٠٤٦	٨	٥٠١,٠٥٤
الدخل الشامل الآخر للفترة	-	-	١,٩٧٦	-	١,٩٧٦	١,٩٧٦
مجموع الدخل الشامل للفترة	-	-	١,٩٧٦	٥٠١,٠٤٦	٨	٥٠٣,٠٣٠
الإستحواذ على شركة تابعة	٢٥٠,٠٠٠	١,٢٤٠,٠٠٠	-	-	-	١,٤٩٠,٠٠٠
توزيعات أرباح (إيضاح ١٥)	-	-	-	(٧٥,٠٠٠)	-	(٧٥,٠٠٠)
الرصيد في ٣٠ سبتمبر ٢٠٢١ (غير مدقق)	٨٢٥,٠٠٠	٧٦٥,٠٠٠	٣٩,٥٠٨	٣,٣٨١,٢٠٧	٥,٠١٠,٧١٥	٥,٠١٣,٤٦٩
الرصيد في ١ يناير ٢٠٢٢ (مدقق)	٨٢٥,٠٠٠	٧٦٥,٠٠٠	١٤٣,١٨٤	٣,٧٨٢,٣٢٥	٥,٥١٥,٥٠٩	٥,٥١٨,٣٨٥
ربح الفترة	-	-	-	٧٠٣,٠٥٨	٥١	٧٠٣,١٠٩
الخسارة الشاملة الأخرى للفترة	-	-	(٢١٨,٩٩١)	-	(٢١٨,٩٩١)	(٢١٨,٩٩١)
مجموع (الخسارة)/الدخل الشامل للفترة	-	-	(٢١٨,٩٩١)	٧٠٣,٠٥٨	٥١	٤٨٤,١١٨
الرصيد في ٣٠ سبتمبر ٢٠٢٢ (غير مدقق)	٨٢٥,٠٠٠	٧٦٥,٠٠٠	(٧٥,٨٠٧)	٤,٤٨٥,٣٨٣	٥,٩٩٩,٥٧٦	٦,٠٠٢,٥٠٣

تشكل الإيضاحات المرفقة من ١ إلى ٢٢ جزءاً لا يتجزأ من هذه البيانات المالية الموجزة الموحدة.

## شركة الجرافات البحرية الوطنية ش.م.ع.

### بيان التدفقات النقدية الموجز الموحد لفترة التسعة أشهر المنتهية في ٣٠ سبتمبر ٢٠٢٢

٢٠٢١ (غير مدقق) ألف درهم	٢٠٢٢ (غير مدقق) ألف درهم	إيضاحات	
٤٧٦,٨٦١	٧٣٧,٣٤٠		<b>الأنشطة التشغيلية</b>
			ربح الفترة
			تعديلات لـ:
٣١٩,٦٣١	٣١٩,٥٣٨	٣	استهلاك ممتلكات وآلات ومعدات
٩,٨٤١	١٠,٥٣٣	٤	إستهلاك حق إستخدام الموجودات
(٤,٣٤٢)	(٢٦,٤٤٦)		مكسب من إستبعاد ممتلكات وآلات ومعدات
(٧٦٢)	٢,١٤١		خسارة/ (مكسب) القيمة العادلة لموجودات مالية بالقيمة العادلة من خلال الربح أو الخسارة
(٣٧١)	-		إيرادات توزيعات أرباح
١,٨٩٢	٢,٠٦٠		مخصص مخزون بطيء الحركة ومتقادم
(٦,٢٦٠)	(٤,٦٩٩)	٥	حصة من صافي نتائج إستثمارات محتسبة وفقاً لطريقة حقوق الملكية
-	(١١٦,٤٣١)		تعديل القيمة العادلة من إستثمارات محتسبة وفقاً لطريقة حقوق الملكية
-	(٢٣٧,٦١٥)		مكسب من بيع قسم
٣٣١,٧٨٠	١٠٧,٩٦٠		مخصص عقود مثقلة بالالتزامات
(٢٩٧,٤٧٢)	-		عكس مخصص الأضرار المقطوعة
٧٦,٢١٥	(٦٣٠)		مخصص خسائر إئتمانية متوقعة
(٤٩,٧٠٨)	-		مكسب من صفقة شراء
٣٢,٤٦٢	٢٢,١٩٤		تكاليف تمويل، صافي
٣٤,٥٥٠	٣٧,٩٨٩		مخصص مكافآت نهاية الخدمة للموظفين
٩٢٤,٣١٧	٨٥٣,٩٣٤		
(٢٥,٠٢٠)	(١٣,٠٧٦)		ضريبة الدخل المدفوعة، صافي
(٥٩,٨٤٩)	(٢٧,٩٩٠)		مكافآت نهاية الخدمة المدفوعة للموظفين
٨٣٩,٤٤٨	٨١٢,٨٦٨		
٩٧,٤٢٧	(١٤١,٦٠٤)		التغيرات في رأس المال العامل:
٥٥٤,٨٠٢	(٢٥٦,٣٩٥)		التغير في المخزون
(٥٧٦,٠٦٣)	٥٣٣,٤٧٢		التغير في ذمم مدينة تجارية وأخرى
١٠٨,٤٥١	٢٤٠,٦٩٨		التغير في موجودات العقود
(٤٦٤,٤٥٨)	٢٠٠,٤٨٠		التغير في مطلوبات العقود
			التغير في ذمم دائنة تجارية وأخرى
٥٥٩,٦٠٧	١,٣٨٩,٥١٩		<b>صافي النقد الناتج من الأنشطة التشغيلية</b>
			<b>الأنشطة الإستثمارية</b>
(١٠٩,٨١٧)	(٦٠٣,٣٩٦)	٣	شراء ممتلكات وآلات ومعدات
٤,٨٩٥	١٤,١٧٥		عائدات من إستبعاد ممتلكات وآلات ومعدات
-	٢٦٢,٢١٧		عائدات من إستبعاد قسم
-	(٤,٤٨٠)		إستثمار في موجودات مالية بالقيمة العادلة من خلال الربح أو الخسارة
(٤٨١,٩٠٥)	-		حسابات بنكية مكشوفة مقبولة عند الاستحواذ على شركة تابعة، صافي
١,٨٣٦	١,٢٣٠	٥	توزيعات أرباح مستلمة
٨,٧٣٥	١٠,٦٥٦		فائدة مستلمة
(٥٧٦,٢٥٦)	(٣١٩,٥٩٨)		<b>صافي النقد المستخدم في الأنشطة الإستثمارية</b>
			<b>الأنشطة التمويلية</b>
-	٤٥٩,١٢٥		عائدات من قرض لأجل
(٤٣٦,٠٤٢)	(٢٥٠,٤٧٠)		تسديد قروض لأجل
(١٨,١٦٢)	(٢١,٠٣٨)		تسديد مطلوبات عقود الإيجار
(٧٥,٢٦٨)	-		توزيعات أرباح مدفوعة
(٣٢,١١٧)	(٣٠,٤٤٤)		فوائد مدفوعة
(٥٦١,٥٨٩)	١٥٧,١٧٣		<b>صافي النقد الناتج من (المستخدم في) الأنشطة التمويلية</b>
(٥٧٨,٢٣٨)	١,٢٢٧,٠٩٤		<b>صافي الزيادة/ (النقص) في النقد ومرادفات النقد</b>
٥٠٨,٦٩٢	٨٠٢,١٩٩		النقد ومرادفات النقد في ١ يناير
(٩,٥٤٧)	(١٣٦,٠٦٧)		تأثير التغيرات في تحويل عملات أجنبية
(٧٩,٠٩٣)	١,٨٩٣,٢٢٦	٨	<b>النقد ومرادفات النقد في ٣٠ سبتمبر</b>

تشكل الإيضاحات المرفقة من ١ إلى ٢٢ جزءاً لا يتجزأ من هذه البيانات المالية الموجزة الموحدة.

## شركة الجرافات البحرية الوطنية ش.م.ع.

إيضاحات تتعلق بالبيانات المالية الموجزة الموحدة  
لفترة التسعة أشهر المنتهية في ٣٠ سبتمبر ٢٠٢٢

### ١ معلومات عامة

إن شركة الجرافات البحرية الوطنية ش.م.ع. ("إن إم دي سي" أو "الشركة") هي شركة مساهمة عامة تأسست في إمارة أبو ظبي. تأسست الشركة بموجب القانون رقم (١٠) لسنة ١٩٧٩ والمعدل بالمرسومين رقم (٣) و (٩) لسنة ١٩٨٥ الصادرين من سمو الشيخ خليفة بن زايد آل نهيان، الذي كان حينها نائب حاكم إمارة أبو ظبي. إن العنوان المسجل للشركة هو ص. ب ٣٦٤٩، أبو ظبي، الإمارات العربية المتحدة.

تتضمن هذه البيانات المالية الموجزة الموحدة الأداء المالي والمركز المالي للشركة وشركاتها التابعة والمشاريع المشتركة وفروعها (يشار إليها معاً بـ "المجموعة")، والتي تم إدراج تفاصيلها أدناه.

تعمل الشركة بشكل رئيسي في تنفيذ عقود الهندسة والمشتریات والإنشاء وعقود الجرف والأعمال ذات الصلة باستصلاح الأراضي في المياه الإقليمية لدولة الإمارات العربية المتحدة، وبشكل رئيسي بموجب توجيهات حكومة أبو ظبي ("الحكومة"). تعمل المجموعة كذلك في الولايات القضائية الأخرى في المنطقة ويشمل ذلك البحرين ومصر والمملكة العربية السعودية والهند من خلال شركاتها التابعة والفروع والعمليات المشتركة.

الإسم	بلد التأسيس	نسبة المساهمة في حقوق الملكية %		الأنشطة الرئيسية
		٢٠٢٢	٢٠٢١	
الشركات التابعة لشركة الجرافات البحرية الوطنية ش.م.ع.				
شركة الإنشاءات البترولية الوطنية ش.م.ع.	الإمارات العربية المتحدة	١٠٠٪	١٠٠٪	الهندسة والتوريد والإنشاءات
مصنع إمارات أوروبا لأنظمة تكنولوجيا البناء السريع ذ.م.م. (إمارات أوروبا)	الإمارات العربية المتحدة	١٠٠٪	١٠٠٪	صناعة وتوريد الخرسانة الجاهزة.
شركة الجرافات البحرية الوطنية (صناعي)	الإمارات العربية المتحدة	١٠٠٪	١٠٠٪	تصنيع أنابيب الصلب وملحقاتها؛ والإحتفاظ بنسبة ١٪ من استثمارات الشركات التابعة للمجموعة بحصة لتتماشى مع التشريعات المحلية.
شركة أديك للاستشارات الهندسية ذ.م.م.	الإمارات العربية المتحدة	١٠٠٪	١٠٠٪	خدمات الاستشارات في مجالات الهندسة المدنية والمعمارية والتتقيب والهندسة البحرية بالإضافة إلى تقديم خدمات مختبرية ذات الصلة.
شركة الجرافات البحرية الوطنية إس. بي. سي.	البحرين	١٠٠٪	١٠٠٪	عقود الاستصلاحات البرية وخدمات تركيب أنابيب مياه للمنشآت البحرية وعقود التتقيب.
الشركة الهندية الوطنية البحرية للبنية التحتية الخاصة المحدودة	الهند	١٠٠٪	١٠٠٪	أعمال الحفر والأعمال المتعلقة باستصلاح الأراضي ومقاولات الهندسة المدنية وعقود الموانئ والإنشاءات البحرية.
الشركات التابعة لشركة الإنشاءات البترولية الوطنية ش.م.ع.				
شركة الإنشاءات البتولية الوطنية الهندسية المحدودة	المملكة العربية السعودية	١٠٠٪	١٠٠٪	الهندسة والتوريد والإنشاء
شركة الإنشاءات البترولية الوطنية الهندسية (السعودية) المحدودة	الهند	١٠٠٪	١٠٠٪	الهندسة
أنبوا الهندسية بي في تي المحدودة	الهند	٨٠٪	٨٠٪	الهندسة
شركة الإنشاءات البترولية الوطنية للخدمات ماليزيا اس دي ان *	ماليزيا	١٠٠٪	١٠٠٪	الهندسة والتوريد والإنشاء
أبو ظبي للمشاريع الإنشائية *	العراق	١٠٠٪	١٠٠٪	الهندسة والتوريد والإنشاء

\* منشآت متوقفة

## شركة الجرافات البحرية الوطنية ش.م.ع.

إيضاحات تتعلق بالبيانات المالية الموجزة الموحدة  
لفترة التسعة أشهر المنتهية في ٣٠ سبتمبر ٢٠٢٢

### ١ معلومات عامة (يتبع)

الإسم	بلد التأسيس	نسبة المساهمة في حقوق الملكية %		الأنشطة الرئيسية
		٢٠٢٢	٢٠٢١	
فروع شركة الجرافات البحرية الوطنية ش.م.ع.				
شركة الجرافات البحرية الوطنية	المملكة العربية السعودية	فرع	فرع	أعمال الحفر والأعمال المتعلقة باستصلاح الأراضي ومقاولات الهندسة المدنية وعقود الموانئ والإنشاءات البحرية.
شركة الجرافات البحرية الوطنية	مصر	فرع	فرع	أعمال الحفر والأعمال المتعلقة باستصلاح الأراضي ومقاولات الهندسة المدنية وعقود الموانئ والإنشاءات البحرية.
شركة الجرافات البحرية الوطنية	المالديف	فرع	فرع	أعمال الحفر والأعمال المتعلقة باستصلاح الأراضي ومقاولات الهندسة المدنية وعقود الموانئ والإنشاءات البحرية.
شركة الجرافات البحرية الوطنية	أبوظبي	فرع	فرع	أعمال الحفر والأعمال المتعلقة باستصلاح الأراضي ومقاولات الهندسة المدنية وعقود الموانئ والإنشاءات البحرية.
شركة الجرافات البحرية الوطنية	دبي	فرع	فرع	أعمال الحفر والأعمال المتعلقة باستصلاح الأراضي ومقاولات الهندسة المدنية وعقود الموانئ والإنشاءات البحرية.
مشروع مشترك لشركة الجرافات البحرية الوطنية ش.م.ع.				
شركة التحدي المصرية الإماراتية للجرافات البحرية	مصر	%٤٩	%٤٩	أعمال الحفر والأعمال المتعلقة باستصلاح الأراضي ومقاولات الهندسة المدنية وعقود الموانئ والإنشاءات البحرية.
الشركة الزميلة لـ:				
شركة الإنشاءات البترولية الوطنية ش.م.ع.				
برنسيبيا أس ايه اس	فرنسا	%٣٣,٣٣	%٣٣,٣٣	الخدمات الهندسية والاستشارية
شركة الجرافات البحرية الوطنية ش.م.ع.				
سفين لخدمات المسح وتحت سطح البحر ذ.م.م.	الإمارات العربية المتحدة	%٤٩	-	خدمات الغوص والمسح تحت سطح البحر والخدمات البحرية المتعلقة بشركات النفط
العمليات المشتركة لشركة الإنشاءات البترولية الوطنية ش.م.ع.				
تيكنيب - شركة الإنشاءات البترولية الوطنية - الحقل الكامل سطح		%٥٠	%٥٠	الهندسة والتوريد والإنشاء
شركة الإنشاءات البترولية الوطنية - تيكنيب - يو زيد - ٧٥٠ (إي بي سي -١)		%٤٠	%٤٠	الهندسة والتوريد والإنشاء
شركة الإنشاءات البترولية الوطنية - تيكنيب يو إل ٢-		%٥٠	%٥٠	الهندسة والتوريد والإنشاء
شركة الإنشاءات البترولية الوطنية - تيكنيب ايه جي اف ايه		%٥٠	%٥٠	الهندسة والتوريد والإنشاء
شركة الإنشاءات البترولية الوطنية - تيكنيب جيه في - يو اس جاز كاب فيد		%٥٠	%٥٠	الهندسة والتوريد والإنشاء

إيضاحات تتعلق بالبيانات المالية الموجزة الموحدة  
لفترة التسعة أشهر المنتهية في ٣٠ سبتمبر ٢٠٢٢

## ٢ أساس الإعداد والأحكام المحاسبية الهامة

### ١/٢ أساس الإعداد

تم إعداد البيانات المالية الموجزة الموحدة للمجموعة بناءً على المعيار المحاسبي الدولي رقم ٣٤، التقارير المالية المرحلية.

تم عرض هذه البيانات المالية الموجزة الموحدة بالدرهم الإماراتي ("الدرهم") وهي العملة الوظيفية للبيئة الاقتصادية الرئيسية التي تعمل بها المجموعة. تقوم كل شركة في المجموعة بتحديد عملتها الوظيفية. تم تقريب كافة المعلومات المالية المعروضة بالدرهم الإماراتي إلى أقرب ألف إلا إذا أُشير إلى خلاف ذلك.

لا تتضمن البيانات المالية الموجزة الموحدة جميع المعلومات والإفصاحات اللازمة للبيانات المالية السنوية الموحدة وينبغي قراءتها إلى جانب البيانات المالية السنوية الموحدة للمجموعة للسنة المنتهية في ٣١ ديسمبر ٢٠٢١. بالإضافة لذلك، إن النتائج لفترة التسعة أشهر المنتهية في ٣٠ سبتمبر ٢٠٢٢ لا تعتبر بالضرورة مؤشر على النتائج للسنة المالية التي ستنتهي في ٣١ ديسمبر ٢٠٢٢.

### ٢/٢ المعايير الدولية لإعداد التقارير المالية الجديدة والمعدلة

#### ١/٢/٢ المعايير الدولية للتقارير المالية الجديدة والمعدلة التي تم تطبيقها ولكن لا تؤثر على البيانات المالية الموجزة الموحدة

تم تطبيق المعايير الدولية للتقارير المالية الجديدة والمعدلة التالية، التي أصبحت سارية المفعول للفترة السنوية التي تبدأ في أو بعد ١ يناير ٢٠٢٢، في هذه البيانات المالية الموجزة الموحدة. لم يكن لتطبيق هذه المعايير الدولية للتقارير المالية المعدلة أي تأثير هام على المبالغ المدرجة للسنوات الحالية والسابقة ولكنها قد تؤثر على محاسبة المعاملات أو الترتيبات المستقبلية.

- تعديلات على المعيار الدولي للتقارير المالية رقم ٣: اندماج الأعمال: الإشارة إلى الإطار المفاهيمي.
- تعديلات على المعيار المحاسبي الدولي رقم ١٦ الممتلكات والآلات والمعدات المتعلق بالعائدات قبل الاستخدام المقصود.
- تعديلات على المعيار المحاسبي الدولي رقم ٣٧ المخصصات والمطلوبات المحتملة والموجودات المحتملة المتعلقة بالعقد المثقلة بالالتزامات - تكلفة تنفيذ العقد.
- امتيازات الإيجار ذات العلاقة بكوفيد-١٩ ما بعد ٣٠ سبتمبر ٢٠٢١ (تعديل على المعيار الدولي لإعداد التقارير المالية رقم ١٦)؛
- التحسينات السنوية على المعايير الدولية للتقارير المالية ٢٠١٨-٢٠٢٠: تشمل التحسينات السنوية تعديلات على المعيار الدولي للتقارير المالية رقم ١، تطبيق المعيار الدولي للتقارير المالية للمرة الأولى، المعيار الدولي للتقارير المالية رقم ٩، الأدوات المالية، المعيار الدولي للتقارير المالية رقم ١٦ عقود الإيجار، والمعيار المحاسبي الدولي رقم ٤١ الزراعة.

#### ٢/٢/٢ المعايير الدولية للتقارير المالية الجديدة والمعدلة المصدرة والتي لم يحن موعد تطبيقها بعد

لم تقم المجموعة بتطبيق المعايير الدولية للتقارير المالية الجديدة والمعدلة المصدرة والتي لم يحن موعد تطبيقها بعد:

- المعيار الدولي للتقارير المالية رقم ١٧ - عقود التأمين (يسري تطبيقه اعتباراً من ١ يناير ٢٠٢٣)؛
- تعديلات على المعيار الدولي للتقارير المالية رقم ١٠ البيانات المالية الموحدة والمعيار المحاسبي الدولي رقم ٢٨ الاستثمارات في الشركات الزميلة والمشاريع المشتركة: بيع أو المساهمة في الأصول بين المستثمر والشركات الزميلة أو المشاريع المشتركة (لم يتم بعد تحديد تاريخ التطبيق)؛
- تعديلات على المعيار المحاسبي الدولي رقم ١ عرض البيانات المالية: تصنيف المطلوبات كمتداولة أو غير متداولة (يسري تطبيقه اعتباراً من ١ يناير ٢٠٢٣)؛
- الإفصاح عن السياسات المحاسبية (تعديلات على المعيار المحاسبي الدولي رقم ١ وبيان الممارسة رقم ٢ الخاص بالمعايير الدولية للتقارير المالية) (يسري تطبيقه اعتباراً من ١ يناير ٢٠٢٣)؛

إيضاحات تتعلق بالبيانات المالية الموجزة الموحدة  
لفترة التسعة أشهر المنتهية في ٣٠ سبتمبر ٢٠٢٢

٢ أساس الإعداد والأحكام المحاسبية الهامة (يتبع)

٢/٢ المعايير الدولية لإعداد التقارير المالية الجديدة والمعدلة (يتبع)

٢/٢/٢ المعايير الدولية للتقارير المالية الجديدة والمعدلة المصدرة والتي لم يحن موعد تطبيقها بعد (يتبع)

- تعريف التقديرات المحاسبية (تعديلات على المعيار المحاسبي الدولي رقم ٨) (يسري تطبيقه اعتبارًا من ١ يناير ٢٠٢٣)؛
- الضرائب المؤجلة المتعلقة بالموجودات والمطلوبات الناتجة عن معاملة واحدة (تعديلات على المعيار المحاسبي الدولي رقم ١٢) (يسري تطبيقه اعتبارًا من ١ يناير ٢٠٢٣)؛
- التحسينات السنوية على المعايير الدولية للتقارير المالية ٢٠١٨-٢٠٢٠: (لم يتم بعد تحديد تاريخ التطبيق)؛
- تعديلات على المعيار المحاسبي الدولي رقم ١ وبيان الممارسة رقم ٢ الخاص بالمعايير الدولية للتقارير المالية المتعلقة بالإفصاح عن السياسات المحاسبية (يسري تطبيقه اعتبارًا من ١ يناير ٢٠٢٣)؛ و
- إلتزامات عقود الإيجار في البيع وإعادة التأجير (تعديلات على المعيار الدولي للتقارير المالية رقم ١٦) (يسري تطبيقه اعتبارًا من ١ يناير ٢٠٢٤).

من غير المتوقع أن يكون للمعايير والتعديلات الجديدة المذكورة أعلاه أي تأثير جوهري على هذه البيانات المالية الموجزة الموحدة للمجموعة.

لا توجد معايير وتعديلات جديدة مطبقة أخرى على المعايير المنشورة أو تفسيرات لجنة تفسيرات المعايير الدولية التي صدرت والتي من المتوقع أن يكون لها تأثير هام على هذه البيانات المالية الموجزة الموحدة للمجموعة.

٣/٢ أحكام محاسبية حساسة ومصادر رئيسية للتقدير غير المؤكد

يتطلب إعداد البيانات المالية الموجزة الموحدة من الإدارة اتخاذ أحكام وتقديرات وافتراسات تؤثر على تطبيق السياسات المحاسبية والمبالغ المدرجة للموجودات والمطلوبات والإيرادات والمصروفات. قد تختلف النتائج الفعلية عن هذه التقديرات.

عند إعداد هذه البيانات المالية الموجزة الموحدة، كانت الأحكام الهامة التي اتخذتها الإدارة في تطبيق السياسات المحاسبية للمجموعة والمصادر الرئيسية للتقديرات غير المؤكدة هي نفسها المطبقة على البيانات المالية الموحدة للسنة المنتهية في ٣١ ديسمبر ٢٠٢١.

## شركة الجرافات البحرية الوطنية ش.م.ع.

إيضاحات تتعلق بالبيانات المالية الموجزة الموحدة  
لفترة التسعة أشهر المنتهية في ٣٠ سبتمبر ٢٠٢٢

### ٣ ممتلكات وآلات ومعدات

المباني والمرافق الأساسية	الجرافات	الخطوط والأنابيب والمركبات	المعدات والآلات وسفن الدعم	أعمال رأسمالية قيد التنفيذ	المجموع
ألف درهم	ألف درهم	ألف درهم	ألف درهم	ألف درهم	ألف درهم
<b>٢٠٢٢ (غير مدقق)</b>					
<b>التكلفة:</b>					
٦٠٩,٩٣١	٩٧١,٥٥٦	٦,٣٤١,٤٦٥	١٢٧,٦٠٨	٦٥,٠٥٣	٨,١١٥,٦١٣
١,١٦٦	٦,١٧٠	٤٤,٢٢١	٦,٧٤٢	٥٤٥,٠٩٧	٦٠٣,٣٩٦
٨١	٤٧٠,٤٦٥	٢٨,٥٧٩	—	(٥٠٥,١٣٤)	(٦,٠٠٩)
(٥,٠٩٢)	(٧,٠٣٤)	(٦٢٦,٧٧٧)	(١,١٤٦)	—	(٦٤٠,٠٤٩)
(٢)	—	(٢,١٥٦)	(١,٤٤٥)	—	(٣,٦٠٣)
٦٠٦,٠٨٤	١,٤٤١,١٥٧	٥,٧٨٥,٣٣٢	١٣١,٧٥٩	١٠٥,٠١٦	٨,٠٦٩,٣٤٨
<b>في ٣٠ سبتمبر ٢٠٢٢</b>					
<b>الإستهلاك المتراكم:</b>					
٣٧٥,٢٢٨	٧٤,٤٧٧	٣,٥٤٧,٠٧٨	١٠١,٠١٣	—	٤,٠٩٧,٧٩٦
١٦,٧٩٨	٦٣,٢٧٠	٢٣١,١٥٢	٨,٣١٨	—	٣١٩,٥٣٨
(٢,٦١٩)	(٣١٢)	(٥٦٩,١٣٩)	(٥٢٨)	—	(٥٧٢,٥٩٨)
—	—	(٣٠٤)	(١,٠١٧)	—	(١,٣٢١)
٣٨٩,٤٠٧	١٣٧,٤٣٥	٣,٢٠٨,٧٨٧	١٠٧,٧٨٦	—	٣,٨٤٣,٤١٥
<b>في ٣٠ سبتمبر ٢٠٢٢</b>					
<b>صافي القيمة المدرجة</b>					
٢١٦,٦٧٧	١,٣٠٣,٧٢٢	٢,٥٧٦,٥٤٥	٢٣,٩٧٣	١٠٥,٠١٦	٤,٢٢٥,٩٣٣
<b>في ٣٠ سبتمبر ٢٠٢٢</b>					
<b>٢٠٢١ (مدقق)</b>					
<b>التكلفة:</b>					
٥٣٧,٧٠٥	—	٥,٧٩١,٨٥٥	١١٣,٠١٧	١٨,٥٢٦	٦,٤٦١,١٠٣
٥٣,٤١٦	٩٢٤,٠٧٩	٥١١,٤٠٢	١٠,٩٢٧	٢٧,٩٤٠	١,٥٢٧,٧٦٤
١٤,٦٠٦	٢,٩٧٠	٧٩,٩٥٧	٣,٩٧٨	٧٧,١٠١	١٧٨,٦١٢
٤,٢٦١	٤٤,٥٣٨	٩,٦٥٢	٦٣	(٥٨,٥١٤)	—
(٥٧)	(٣١)	(٥١,٤٠١)	(١٨٢)	—	(٥١,٦٧١)
—	—	—	(١٩٥)	—	(٢٩٤)
٦٠٩,٩٣١	٩٧١,٥٥٦	٦,٣٤١,٤٦٥	١٢٧,٦٠٨	٦٥,٠٥٣	٨,١١٥,٦١٣
<b>في ٣١ ديسمبر ٢٠٢١</b>					
<b>الإستهلاك المتراكم:</b>					
٣٥٦,٥٦٤	—	٣,٢٦٢,٢٩٢	٩٠,١٦٧	—	٣,٧٠٩,٠٢٣
١٨,٦٦٤	٧٤,٤٧٧	٣٣٤,٤٠٦	١١,٠٢٢	—	٤٣٨,٥٦٩
—	—	(٤٩,٦٢٠)	(١٣)	—	(٤٩,٦٣٣)
—	—	—	(١٦٣)	—	(١٦٣)
٣٧٥,٢٢٨	٧٤,٤٧٧	٣,٥٤٧,٠٧٨	١٠١,٠١٣	—	٤,٠٩٧,٧٩٦
<b>في ٣١ ديسمبر ٢٠٢١</b>					
<b>صافي القيمة المدرجة</b>					
٢٣٤,٧٠٣	٨٩٧,٠٧٩	٢,٧٩٤,٣٨٧	٢٦,٥٩٥	٦٥,٠٥٣	٤,٠١٧,٨١٧
<b>في ٣١ ديسمبر ٢٠٢١</b>					

في الفترة الحالية، تشمل عمليات الاستبعاد ممتلكات وآلات ومعدات بإجمالي قيمة بمبلغ ١٧٥,٦٨٦ ألف درهم وصافي القيمة المدرجة بمبلغ ٤٨,٢٣٨ ألف درهم، وقد تم تحويلها إلى مشروع مشترك "سفين لخدمات المسح والعمليات البحرية ذ.م.م." في ٣٠ يونيو ٢٠٢٢ (راجع إيضاح ٥).



شركة الجرافات البحرية الوطنية ش.م.ع.

إيضاحات تتعلق بالبيانات المالية الموجزة الموحدة  
لفترة التسعة أشهر المنتهية في ٣٠ سبتمبر ٢٠٢٢

٤ حق إستخدام الموجودات ومطلوبات عقود الإيجار

مطلوبات عقود الإيجار ألف درهم	حق إستخدام الموجودات (أرض) ألف درهم	
٣٠٦,٨٤١	٢٩٧,٩٩٧	كما في ١ يناير ٢٠٢١ (مدقق)
١٢,٤١٦	٢٤,٢١٠	إستحواذ خلال السنة
-	(١٣,٣٥٨)	مصاريف الإستهلاك
١٢,١١٤	-	مصاريف الفائدة
(١٨,١٦٢)	-	المدفوعات
٣١٣,٢٠٩	٣٠٨,٨٤٩	كما في ٣١ ديسمبر ٢٠٢١ (مدقق)
٣١٣,٢٠٩	٣٠٨,٨٤٩	كما في ١ يناير ٢٠٢٢ (مدقق)
-	(١٠,٥٣٣)	مصاريف الإستهلاك
٨,٨٥٣	-	مصاريف الفائدة
(٢١,٠٣٨)	-	المدفوعات
٣٠١,٠٢٤	٢٩٨,٣١٦	كما في ٣٠ سبتمبر ٢٠٢٢ (غير مدقق)

تم الإفصاح عن مطلوبات عقود الإيجار في بيان المركز المالي الموجز الموحد كما يلي:

٣١ ديسمبر ٢٠٢١ ألف درهم (مدقق)	٣٠ سبتمبر ٢٠٢٢ ألف درهم (غير مدقق)	
٦,٧٢٣	٨,٣١١	مطلوبات متداولة
٣٠٦,٤٨٦	٢٩٢,٧١٣	مطلوبات غير متداولة
٣١٣,٢٠٩	٣٠١,٠٢٤	المجموع

## شركة الجرافات البحرية الوطنية ش.م.ع.

إيضاحات تتعلق بالبيانات المالية الموجزة الموحدة  
لفترة التسعة أشهر المنتهية في ٣٠ سبتمبر ٢٠٢٢

### ٥ إستثمارات محتسبة وفقاً لحقوق الملكية

فيما يلي القيم المدرجة لإستثمارات المجموعة المحتسبة وفقاً لحقوق الملكية:

٣٠ سبتمبر ٢٠٢٢ ألف درهم (غير مدقق)	٣١ ديسمبر ٢٠٢١ ألف درهم (مدقق)
١٤٠,٠٦٧	-
٢٣,٢٩٤	٢٣,٨٠٦
٢٩,١٣٤	٣٢,٠٤٤
١٩٢,٤٩٥	٥٥,٨٥٠

سفينة لخدمات المسح والعمليات البحرية ذ.م.م. (إيضاح ٢/٥)  
برنسيبيا أس ايه اس  
شركة التحدي المصرية الإماراتية للتكرير والأعمال البحرية

فيما يلي الحركات في إستثمارات المجموعة المحتسبة وفقاً لحقوق الملكية:

٣٠ سبتمبر ٢٠٢٢ ألف درهم (غير مدقق)	٣١ ديسمبر ٢٠٢١ ألف درهم (مدقق)
٥٥,٨٥٠	٢٤,٠١٣
-	٢٤,٤٣٨
٢٣,٦٣٦	-
١١٦,٤٣١	-
(١,٢٣٠)	(١,٤٦٥)
(٦,٨٩١)	-
٤,٦٩٩	٨,٨٦٤
١٩٢,٤٩٥	٥٥,٨٥٠

بتاريخ التقرير

١/٥ خلال الفترة الحالية، قامت المجموعة بتأسيس مشروع مشترك، سفينة لخدمات المسح والعمليات البحرية ذ.م.م. (سفينة) مع موانئ أبوظبي كشريك في المشروع المشترك. قدمت المجموعة مساهمة عينية لشركة سفينة من خلال تحويل ممتلكات وآلات ومعدات وموظفي وعقود إيرادات قسم الغوص وتحت سطح البحر. إستبعدت المجموعة ٥١٪ من حصتها في سفينة إلى شركة أبوظبي للموانئ ش.م.ع.، ونتج عن ذلك مكسب بمبلغ ٢٣٧,٦١٥ ألف درهم.

٢/٥ احتفظت المجموعة بحصة ٤٩٪ في سفينة والتي تم الاعتراف بها مبدئياً بتكلفة قدرها ٢٣,٦٣٦ ألف درهم. لاحقاً، تم إعادة قياس الحصة بالقيمة العادلة مما أدى إلى ربح بمبلغ ١١٦,٤٣١ ألف درهم. وبناءً عليه تم تسجيل الاستثمار في سفينة بإجمالي قيمة بمبلغ ١٤٠,٠٦٧ ألف درهم.

## شركة الجرافات البحرية الوطنية ش.م.ع.

إيضاحات تتعلق بالبيانات المالية الموجزة الموحدة  
لفترة التسعة أشهر المنتهية في ٣٠ سبتمبر ٢٠٢٢

### ٦ ذمم مدينة تجارية وأخرى

٣١ ديسمبر ٢٠٢١ ألف درهم (مدقق)	٣٠ سبتمبر ٢٠٢٢ ألف درهم (غير مدقق)	
١,٧٨٧,٦١٩	١,٦٧٥,٨٤٣	ذمم مدينة تجارية - صافي مخصص خسائر الائتمان المتوقعة
١٧,١٠٥	١١٣,١٨٢	محتجزات مدينة - الجزء المتداول
٨٤,٢٩٧	٢٧٥,٣٨٨	ودائع ومصاريف مدفوعة مقدماً
٤٨٠,٠٠٣	٧٣٩,٨٣١	سلفات مدفوعة للموردين
١٨٣,٢١٧	٤٧,٧٤٣	ضريبة القيمة المضافة وضريبة السلع والخدمات المدينة
٣١,٦٧٤	٣٧,٣٣٨	سلف مدفوعة للموظفين
١٠٤,٢٨٩	١٠٢,٣٣٧	الضريبة المقتطعة المدينة
٦٦,٨٠٢	٤٧,٢٥١	ذمم مدينة أخرى
٢,٧٥٥,٠٠٦	٣,٠٣٨,٩١٣	

من المتوقع، بناءً على الخبرة السابقة، أن تكون صافي الذمم المدينة، قابلة للاسترداد بالكامل. ليس من عادة المجموعة الحصول على ضمان على الذمم المدينة وبالتالي لا يتم ضمان الغالبية العظمى منها.

### مخصص خسائر الائتمان المتوقعة

تعترف المجموعة بالخسائر الائتمانية المتوقعة على مدى العمر المتوقع للذمم المدينة التجارية والمحتجزات المدينة وموجودات العقود (راجع إيضاح ٧) باستخدام النهج المبسط. لتحديد الخسائر الائتمانية المتوقعة، يتم تصنيف كافة الذمم المدينة ضمن أربع فئات:

- الفئة الأولى - ذمم مدينة صدر بها فواتير وذمم مدينة لم يصدر بها فواتير مستحقة من الحكومة والشركات ذات العلاقة؛
- الفئة الثانية - شركات خاصة ذات مخاطر ائتمانية منخفضة؛
- الفئة الثالثة - شركات خاصة ذات مخاطر ائتمانية مرتفعة؛ و
- الفئة الرابعة - دائنون متعثرون.

يتم تعديل هذه الفئات لمراعاة العوامل خاصة بالمدينين والظروف الاقتصادية العامة للصناعة التي يعمل فيها المدينون وتقييم كل من الاتجاه الحالي وكذلك الاتجاه المتوقع للظروف في تاريخ التقرير، بما في ذلك القيمة الزمنية للأموال، حسب الإقتضاء.

عند تحديد إمكانية استرداد الذمم المدينة التجارية، تأخذ المجموعة في الاعتبار أي تغيير في جودة الائتمان للذمم المدينة التجارية من تاريخ منح الائتمان في البداية حتى تاريخ التقرير. تعتبر الذمم المدينة التجارية متأخرة السداد بمجرد تجاوز تاريخ استحقاقها المتعاقد عليه. لم تقم الإدارة بالإعتراف بخسارة الائتمان المتوقعة فيما يتعلق بالتأخيرات في استرداد الذمم المدينة المتوقع استردادها بالكامل في المستقبل حيث من المتوقع استردادها على المدى القصير وبالتالي لا يتطلب تعديل الخصم.

٣١ ديسمبر ٢٠٢١ ألف درهم (مدقق)	٣٠ سبتمبر ٢٠٢٢ ألف درهم (غير مدقق)	
١,٨٦١,٠٨٦	١,٨٤٩,٠٠٤	ذمم مدينة تجارية ومحتجزات مدينة
(٥٦,٣٦٢)	(٥٩,٩٧٩)	ناقص: مخصص خسائر الائتمان المتوقعة
١,٨٠٤,٧٢٤	١,٧٨٩,٠٢٥	في تاريخ التقرير

شركة الجرافات البحرية الوطنية ش.م.ع.

إيضاحات تتعلق بالبيانات المالية الموجزة الموحدة  
لفترة التسعة أشهر المنتهية في ٣٠ سبتمبر ٢٠٢٢

٦ ذمم مدينة تجارية وأخرى (يتبع)

فيما يلي الحركة في مخصص خسائر الائتمان المتوقعة على الذمم المدينة التجارية والمحتجزات المدينة:

٣٠ سبتمبر ٢٠٢٢ ألف درهم (غير مدقق)	٣١ ديسمبر ٢٠٢١ ألف درهم (مدقق)	في ١ يناير محمل خلال الفترة/ السنة
٥٦,٣٦٢	-	
٣,٦١٧	٥٦,٣٦٢	
٥٩,٩٧٩	٥٦,٣٦٢	في تاريخ التقرير

٧ موجودات العقود

٣٠ سبتمبر ٢٠٢٢ ألف درهم (غير مدقق)	٣١ ديسمبر ٢٠٢١ ألف درهم (مدقق)	غير متداولة عقود الإنشاء، صافي مخصص خسائر الائتمان المتوقعة والخصم (إيضاح ١/٧ و ٢/٧) أعمال قيد التنفيذ (إيضاح ٣/٧)
١٠,٤٧٦	٣٠٧,٥٠٨	
٤٧٣,١٦٠	٣٨٠,٤٧٠	
٤٨٣,٦٣٦	٦٨٧,٩٧٨	
٣٠ سبتمبر ٢٠٢٢ ألف درهم (غير مدقق)	٣١ ديسمبر ٢٠٢١ ألف درهم (مدقق)	متداولة عقود الإنشاء، صافي مخصص خسائر الائتمان المتوقعة (إيضاح ٢/٧) أعمال قيد التنفيذ (إيضاح ٣/٧)
٢,٨٣١,٧٣١	٣,٢٢٠,٤٠١	
٢٤٨,٢٦٧	٢٨٥,٩٩٣	
٣,٠٧٩,٩٩٨	٣,٥٠٦,٣٩٤	

شركة الجرافات البحرية الوطنية ش.م.ع.

إيضاحات تتعلق بالبيانات المالية الموجزة الموحدة  
لفترة التسعة أشهر المنتهية في ٣٠ سبتمبر ٢٠٢٢

٧ موجودات العقود (يتبع)

١/٧ عقود الإنشاء، صافي مخصص خسائر الائتمان المتوقعة والخصم

يمثل هذا البند الأرصدة التي لم يصدر بها فواتير والتي من المتوقع أن يتم إصدار فواتير بها بعد فترة ١٢ شهراً من تاريخ التقرير وبالتالي يتم تصنيفها وعرضها كغير متداولة. تم عرض الرصيد بالصافي بعد مخصص خسائر الائتمان المتوقعة والخصم.

٢/٧ عقود الإنشاء، صافي مخصص خسائر الائتمان المتوقعة

تم تحليل عقود الإنشاء، صافي مخصص خسائر الائتمان المتوقعة والخصم، كما يلي:

٣٠ سبتمبر ٢٠٢٢ ألف درهم (غير مدقق)	٣١ ديسمبر ٢٠٢١ ألف درهم (مدقق)	
١٢٩,٤٧٧	٢٣٢,٢٦٧	عقود غير موقعة
٣٤٩,٣٢٤	٢٤٨,٤٤٠	حكومة أبوظبي وشركاتها ذات العلاقة
٣,٠٢٤	-	إستثمارات محتسبة وفقاً لحقوق الملكية
		منشآت أخرى
٤٨١,٨٢٥	٤٨٠,٧٠٧	
١,٠٧٤,٨٥٩	١,٥٢٠,١٥٠	عقود موقعة
١٧٧,٨٥٦	١٩٣,٢٢٩	حكومة أبوظبي وشركاتها ذات العلاقة
١,١٠٧,٦٦٧	١,٣٣٣,٨٢٣	إستثمارات محتسبة وفقاً لحقوق الملكية
		منشآت أخرى
٢,٣٦٠,٣٨٢	٣,٠٤٧,٢٠٢	
٢,٨٤٢,٢٠٧	٣,٥٢٧,٩٠٩	

فيما يلي الحركة في مخصص خسائر الائتمان المتوقعة على عقود الإنشاء (الذمم المدينة التي لم يصدر بها فواتير):

٣٠ سبتمبر ٢٠٢٢ ألف درهم (غير مدقق)	٣١ ديسمبر ٢٠٢١ ألف درهم (مدقق)	
٥٢,٢٠٦	-	في ١ يناير
(٤,٢٤٧)	٥٢,٢٠٦	(المعكوس)/ المحمل خلال الفترة/ السنة
٤٧,٩٥٩	٥٢,٢٠٦	في تاريخ التقرير

## شركة الجرافات البحرية الوطنية ش.م.ع.

إيضاحات تتعلق بالبيانات المالية الموجزة الموحدة  
لفترة التسعة أشهر المنتهية في ٣٠ سبتمبر ٢٠٢٢

٧ موجودات العقود (يتبع)

٣/٧ أعمال قيد التنفيذ

تمثل الأعمال قيد التنفيذ التكاليف المنكبدة على المشاريع التي يتطلب من المجموعة الوفاء بالتزاماتها التعاقدية المحددة بشأنها مثل عمليات التفتيش المشتركة، الانتهاء من المراحل الرئيسية، قبول العميل / التسليم، قبل إصدار الفواتير للعميل. ومن المتوقع أن يتم الوفاء بهذه الالتزامات تدريجياً مع مرور الوقت، مما يؤدي إلى تصفية الرصيد خلال الفترة التعاقدية المتبقية.

يتم تصنيف وعرض رصيد الأعمال قيد التنفيذ المتوقع الحصول على إيرادات منه بعد سنة واحدة من تاريخ التقرير كغير متداول.

٨ النقد ومرادفات النقد

٣٠ سبتمبر ٢٠٢٢ ألف درهم (غير مدقق)	٣١ ديسمبر ٢٠٢١ ألف درهم (مدقق)	
١,٩٩٥	٢,٠٣٦	نقد في الصندوق
١,٢٣٥,٨٠٨	٨٠٣,٥٢٧	نقد لدى البنوك:
٦٥٥,٤٢٣	٣٥٩,٧٦٠	حسابات جارية
		ودائع قصيرة الأجل
١,٨٩٣,٢٢٦	١,١٦٥,٣٢٣	نقد وأرصدة لدى البنوك
-	(٣٦٣,١٢٤)	ناقص: حسابات بنكية مكشوفة (إيضاح ٩)
١,٨٩٣,٢٢٦	٨٠٢,١٩٩	النقد ومرادفات النقد

لدى الودائع قصيرة الأجل تواريخ استحقاق أصلية لتسعة أشهر أو أقل. تحمل هذه الودائع وتسهيلات الحسابات البنكية المكشوفة فائدة بمعدلات الفائدة السائدة في السوق.

شركة الجرافات البحرية الوطنية ش.م.ع.

إيضاحات تتعلق بالبيانات المالية الموجزة الموحدة  
لفترة التسعة أشهر المنتهية في ٣٠ سبتمبر ٢٠٢٢

٩ القروض

٣٠ سبتمبر ٢٠٢٢ ألف درهم (غير مدقق)	٣١ ديسمبر ٢٠٢١ ألف درهم (مدقق)
١,٥٠٥,٩٧٩	١,٣٢٦,٥٦٩
١,٥٠٥,٩٧٩	١,٣٢٦,٥٦٩
قروض طويلة الأجل	قروض طويلة الأجل
الجزء غير المتداول لقروض لأجل	الجزء غير المتداول لقروض لأجل
٣٤٢,٣٤٦	٣٦٣,١٢٤
٣٤٢,٣٤٦	٣١٣,١٠١
٣٤٢,٣٤٦	٦٧٦,٢٢٥
قروض قصيرة الأجل	قروض قصيرة الأجل
حسابات بنكية مكشوفة (إيضاح ٨)	حسابات بنكية مكشوفة (إيضاح ٨)
الجزء المتداول لقروض لأجل	الجزء المتداول لقروض لأجل

خلال الفترة الحالية، تم الحصول على قرض لأجل بقيمة ٤٥٩ مليون درهم في سبتمبر ٢٠٢٢، لمدة ١٠ سنوات والذي يحمل معدل فائدة على أساس إيور لشهر واحد + ٠,٨٨٪ سنوياً. يتم تسديد القرض على أقساط ربع سنوية تبدأ من أغسطس ٢٠٢٢ ومن المتوقع تسديده بالكامل بحلول مايو ٢٠٣٢.

١٠ ذمم دائنة تجارية وأخرى

٣٠ سبتمبر ٢٠٢٢ ألف درهم (غير مدقق)	٣١ ديسمبر ٢٠٢١ ألف درهم (مدقق)
٩٩٧,٦٢٧	١,٣٠٣,٠٩٥
١,٨٢٤,١٠٤	١,٦٩٦,٩٣٩
١,٢٨٥,٢٩٨	٦٠٣,٧٣٠
٣٥٣,٠٠٨	٤٠١,٨٤٥
٢١,٩٤٦	٢٢,٢٦٨
١٠١,٢٥٠	٥٥,٢٠٠
١٧,٦٢٩	١٧٦,١٦١
٧٤,٦٥٨	١٥١,٩٩٨
١٤,٢٥١	٧٣,٦١٢
٤,٦٨٩,٧٧١	٤,٤٨٤,٨٤٨
ذمم دائنة تجارية	ذمم دائنة تجارية
مستحقات المشروع ومستحقات أخرى	مستحقات المشروع ومستحقات أخرى
سلف من العملاء	سلف من العملاء
مخصصات ومستحقات أخرى	مخصصات ومستحقات أخرى
توزيعات أرباح دائنة	توزيعات أرباح دائنة
محتجزات دائنة	محتجزات دائنة
ضريبة القيمة المضافة الدائنة	ضريبة القيمة المضافة الدائنة
الضريبة المقتطعة الدائنة	الضريبة المقتطعة الدائنة
ذمم دائنة أخرى	ذمم دائنة أخرى

شركة الجرافات البحرية الوطنية ش.م.ع.

إيضاحات تتعلق بالبيانات المالية الموجزة الموحدة  
لفترة التسعة أشهر المنتهية في ٣٠ سبتمبر ٢٠٢٢

١١ إيرادات من العقود مع العملاء

١/١١ إيرادات حسب النشاط

التسعة أشهر المنتهية في ٣٠ سبتمبر ٢٠٢٢ (غير مدقق)

الإمارات ألف درهم	دولي ألف درهم	المجموع ألف درهم
١,٧٠٦,٢٠٨	١,٤٩٧,٤٥٦	٣,٢٠٣,٦٦٤
٧٣٢,١٧١	٨٠٤,٧٩٠	١,٥٣٦,٩٦١
١,٣٣٠,٣٧٩	١,٣١٣	١,٣٣١,٦٩٢
المجموع	٢,٣٠٣,٥٥٩	٦,٠٧٢,٣١٧

التسعة أشهر المنتهية في ٣٠ سبتمبر ٢٠٢١ (غير مدقق)

الإمارات ألف درهم	دولي ألف درهم	المجموع ألف درهم
١,٠٤٤,٩٥٧	٢,٠٤٩,٧٦٥	٣,٠٩٤,٧٢٢
١,٠١١,٤٦٩	٢١٨,٢٦٣	١,٢٢٩,٧٣٢
١,٠٥٣,٣١٩	٢,٤٠٥	١,٠٥٥,٧٢٤
المجموع	٢,٢٧٠,٤٣٣	٥,٣٨٠,١٧٨

الثلاثة أشهر المنتهية في ٣٠ سبتمبر ٢٠٢٢ (غير مدقق)

الإمارات ألف درهم	دولي ألف درهم	المجموع ألف درهم
٦٦٥,٤٢٧	٥٠٨,٧٦٣	١,١٧٤,١٩٠
٤٠٤,٣١١	٢٧٤,٦٢٠	٦٧٨,٩٣١
٦٧٣,٣٦٤	—	٦٧٣,٣٦٤
المجموع	٧٨٣,٣٨٣	٢,٥٢٦,٤٨٥

الثلاثة أشهر المنتهية في ٣٠ سبتمبر ٢٠٢١ (غير مدقق)

الإمارات ألف درهم	دولي ألف درهم	المجموع ألف درهم
٤١٨,٣٧١	٨٢٦,٦٢٢	١,٢٤٤,٩٩٣
٥٤٣,٢٠٩	٩٧,٧٧٤	٦٤٠,٩٨٣
٢٢٥,٢١٢	٣١٤	٢٢٥,٥٢٦
المجموع	٩٢٤,٧١٠	٢,١١١,٥٠٢



شركة الجرافات البحرية الوطنية ش.م.ع.

إيضاحات تتعلق بالبيانات المالية الموجزة الموحدة  
لفترة التسعة أشهر المنتهية في ٣٠ سبتمبر ٢٠٢٢

١١ إيرادات من العقود مع العملاء (يتبع)

٢/١١ توقيت الاعتراف بالإيرادات

التسعة أشهر المنتهية في ٣٠ سبتمبر		الثلاثة أشهر المنتهية في ٣٠ سبتمبر	
٢٠٢١	٢٠٢٢	٢٠٢١	٢٠٢٢
(غير مدقق)	(غير مدقق)	(غير مدقق)	(غير مدقق)
ألف درهم	ألف درهم	ألف درهم	ألف درهم
٥,٣٨٠,١٧٨	٦,٠٧٢,٣١٧	٢,١١١,٥٠٢	٢,٥٢٦,٤٨٥

الخدمات المحولة مع مرور الوقت

١٢ ربح الفترة

تم تحديد ربح الفترة بعد تحميل:

التسعة أشهر المنتهية في ٣٠ سبتمبر		الثلاثة أشهر المنتهية في ٣٠ سبتمبر	
٢٠٢١	٢٠٢٢	٢٠٢١	٢٠٢٢
(غير مدقق)	(غير مدقق)	(غير مدقق)	(غير مدقق)
ألف درهم	ألف درهم	ألف درهم	ألف درهم
١,١١١,٩٤٣	١,٢٣٢,٥٢٧	٣٧٤,٤١٥	٤٣٠,٢٦٧
٣١٩,٦٣١	٣١٩,٥٣٨	١١٥,٤١٣	١٠٣,٩٥٢

الرواتب

إستهلاك ممتلكات وآلات ومعدات

## شركة الجرافات البحرية الوطنية ش.م.ع.

إيضاحات تتعلق بالبيانات المالية الموجزة الموحدة  
لفترة التسعة أشهر المنتهية في ٣٠ سبتمبر ٢٠٢٢

### ١٣ معاملات وأرصدة مع جهات ذات علاقة

تتضمن الجهات ذات العلاقة مساهمي الأغلبية، الإستثمارات المحتسبة وفقاً لطريقة حقوق الملكية، أعضاء مجلس الإدارة وموظفي الإدارة الرئيسيين، شركات الإدارة التي تعمل مع المجموعة وتلك الشركات التي يمكن لمساهمي الأغلبية أو أعضاء مجلس الإدارة أو المجموعة أو شركاتها التابعة ممارسة نفوذ جوهري عليها، أو التي يمكنها ممارسة نفوذ جوهري على المجموعة. ضمن سياق الأعمال الإعتيادية، تقدم المجموعة خدمات وتستلم خدمات من هذه المنشآت بموجب شروط متفق عليها من قبل الإدارة.

فيما يلي الأرصدة مع الجهات ذات العلاقة المدرجة في بيان المركز المالي الموجز الموحد:

٣٠ سبتمبر ٢٠٢٢ ألف درهم (غير مدقق)	٣١ ديسمبر ٢٠٢١ ألف درهم (مدقق)	
مستحق من الإستثمارات المحتسبة وفقاً لطريقة حقوق الملكية عن أعمال المشاريع ذات الصلة: ذمم مدينة تجارية وأخرى	١٧٧,١٠٢	١٨٣,١٨٣
موجودات العقود	٥٣٢,٢٨٦	٤٦٣,٥٤٢
مطلوبات العقود	١٦٥,٢٧٩	-
مستحق من / إلى جهات أخرى ذات علاقة: ذمم مدينة تجارية وأخرى	٤٠,٠٠٦	٦٦,٨٠٠
موجودات العقود	١٠,٢٢٧	١٩٤,١٣٦
ذمم دائنة تجارية وأخرى	٤٤,٥٦٨	٧٠,٨٤٢
أرصدة بنكية	٨٨٢,٧١٣	٨٥٧,٢٣٦
قروض	٦٧٣,٠٦٠	٤٩٥,٤٠٢

شركة الجرافات البحرية الوطنية ش.م.ع.

إيضاحات تتعلق بالبيانات المالية الموجزة الموحدة  
لفترة التسعة أشهر المنتهية في ٣٠ سبتمبر ٢٠٢٢

١٣ معاملات وأرصدة مع جهات ذات علاقة (يتبع)

فيما يلي المعاملات مع الجهات ذات العلاقة المدرجة في بيان الربح أو الخسارة الموجز الموحد:

التسعة أشهر المنتهية في ٣٠ سبتمبر		الثلاثة أشهر المنتهية في ٣٠ سبتمبر		
٢٠٢١	٢٠٢٢	٢٠٢١	٢٠٢٢	
(غير مدقق)	(غير مدقق)	(غير مدقق)	(غير مدقق)	
ألف درهم	ألف درهم	ألف درهم	ألف درهم	
٢٧٨,٤٨٥	٥,٠٣٠	١٣٧,٩٣٧	-	جهات ذات علاقة أخرى الإيرادات المكتسبة خلال الفترة
٩,٠٥٠	٤٩,٦٢٤	٩,٠٥٠	١٤,٨٠٨	السلع والخدمات المشتراة/ المستلمة
-	٥,٣٠٢	-	-	إيرادات الفائدة
٢١٨,٣٦٣	٦٠٢,٠١٥	٩٤,٨٤٧	٢١٩,١٣٦	إستثمارات محتسبة وفقاً لطريقة حقوق الملكية الإيرادات المكتسبة خلال الفترة

## شركة الجرافات البحرية الوطنية ش.م.ع.

إيضاحات تتعلق بالبيانات المالية الموجزة الموحدة  
لفترة التسعة أشهر المنتهية في ٣٠ سبتمبر ٢٠٢٢

### ١٤ العائد على السهم

تم احتساب العائد الأساسي للسهم من خلال قسمة ربح / (خسارة) الفترة العائد إلى حاملي الأسهم العادية للشركة على المتوسط المرجح لعدد الأسهم العادية القائمة خلال الفترة.

التسعة أشهر المنتهية في ٣٠ سبتمبر		الثلاثة أشهر المنتهية في ٣٠ سبتمبر		
٢٠٢١	٢٠٢٢	٢٠٢١	٢٠٢٢	
(غير مدقق)	(غير مدقق)	(غير مدقق)	(غير مدقق)	
٥٠١,٠٤٦	٧٠٣,٠٥٨	٢٧٠,٠٠٨	٢٩٩,٩٦٩	الربح العائد إلى مساهمي الشركة (ألف درهم)
٧٨٦,٥٣٨	٨٢٥,٠٠٠	٨٢٥,٠٠٠	٨٢٥,٠٠٠	المتوسط المرجح لعدد الأسهم العادية (ألف)
٠,٦٤	٠,٨٥	٠,٣٣	٠,٣٦	العائد للسهم العائد إلى مساهمي الشركة (درهم)

إن العائد المخفض للسهم كما في ٣٠ سبتمبر ٢٠٢٢ و ٣٠ سبتمبر ٢٠٢١ يعادل العائد الأساسي للسهم.

### ١٥ توزيعات أرباح

وافق المساهمون في اجتماع الجمعية العمومية السنوية المنعقد في ١٥ مارس ٢٠٢٢ على توزيع أرباح بقيمة لا شيء عن السنة المنتهية في ٣١ ديسمبر ٢٠٢١ (٠,٣٠ درهم للسهم بإجمالي مبلغ ٧٥,٠٠٠ ألف درهم للسنة المنتهية في ٣١ ديسمبر ٢٠٢٠).

شركة الجرافات البحرية الوطنية ش.م.ع.

إيضاحات تتعلق بالبيانات المالية الموجزة الموحدة  
لفترة التسعة أشهر المنتهية في ٣٠ سبتمبر ٢٠٢٢

١٦ مطلوبات طارئة والتزامات

٣٠ سبتمبر ٢٠٢٢ ألف درهم (غير مدقق)	٣١ ديسمبر ٢٠٢١ ألف درهم (مدقق)	
٩,٩٥١,٢٨٦	٧,٢٦٤,٣٩٩	ضمانات بنكية
٦٥٥,٧٧٩	٢٧٠,٠٣٤	إعتمادات مستندية
٩٢,٥٧٨	٤١,٢٩٣	التزامات رأسمالية
٢,٨٦٥,٦٤٥	١,٦٧٢,٣١٢	التزامات الشراء

تم إصدار الإعتمادات المستندية والضمانات البنكية المذكورة أعلاه خلال المسار الإعتيادي للأعمال.

١٧ القيمة العادلة للأدوات المالية

قياس القيمة العادلة المعترف بها في بيان المركز المالي الموحد

إن القيم العادلة للموجودات والمطلوبات المالية للمجموعة كما في ٣٠ سبتمبر ٢٠٢٢ و ٣١ ديسمبر ٢٠٢١ لا تختلف بشكل هام عن قيمتها المدرجة في تاريخ التقرير.

يقدم الجدول التالي التسلسل الهرمي لقياس القيمة العادلة للموجودات والمطلوبات المالية للمجموعة والتي تم قياسها بالقيمة العادلة كما في ٣٠ سبتمبر ٢٠٢٢ و ٣١ ديسمبر ٢٠٢١:

قياس القيمة العادلة

الإجمالي ألف درهم	الأسعار المدرجة في الأسواق النشطة (المستوى ١) ألف درهم	مدخلات هامة قابلة للملاحظة (المستوى ٢) ألف درهم	مدخلات هامة غير قابلة للملاحظة (المستوى ٣) ألف درهم
٤٤,٠٩٥	-	٤٤,٠٩٥	-
مطلوبات مالية مشتقة	(١١٧,٠٨٢)	(١١٧,٠٨٢)	-
موجودات مالية بالقيمة العادلة من خلال الربح أو الخسارة	٣١,٤٤٢	-	-
كما في ٣١ ديسمبر ٢٠٢١ (مدقق) أصل مالي مشتق	٦,٤٠٣	٦,٤٠٣	-
مطلوبات مالية مشتقة	(٥,٦٣٩)	(٥,٦٣٩)	-
موجودات مالية بالقيمة العادلة من خلال الربح أو الخسارة	٢٩,١٠٣	-	-

شركة الجرافات البحرية الوطنية ش.م.ع.

إيضاحات تتعلق بالبيانات المالية الموجزة الموحدة  
لفترة التسعة أشهر المنتهية في ٣٠ سبتمبر ٢٠٢٢

١٨ معلومات قطاعية

معلومات القطاعات الجغرافية

قامت المجموعة بتجميع قطاعاتها الجغرافية داخل دولة الإمارات العربية المتحدة ودولياً. يتضمن قطاع دولة الإمارات العربية المتحدة مشاريع في دولة الإمارات العربية المتحدة، بينما يتضمن القطاع الدولي عمليات في مصر والمملكة العربية السعودية والبحرين والهند والكويت وجزر المالديف وشرق إفريقيا.

يوضح الجدول التالي تحليل القطاع الجغرافي للمجموعة:

٣٠ سبتمبر ٢٠٢٢ (غير منقح)			
الإمارات العربية المتحدة ألف درهم	دولي ألف درهم	المجموعة ألف درهم	
٤,١٣٢,٨٥٣	٢,٣٠٢,٢٤٦	٦,٤٣٥,٠٩٩	إيرادات القطاع
-	-	(٣٦٢,٧٨٢)	إيرادات ما بين القطاعات
		٦,٠٧٢,٣١٧	الإيرادات
٣٩٥,٠٦٨	٩٢,٨٤٥	٤٨٧,٩١٣	إجمالي ربح القطاع
-	-	٤,٦٩٩	حصة من صافي نتائج إستثمارات محتسبة وفقاً لطريقة حقوق الملكية
-	-	(٩٦,١٠١)	مصاريف عمومية وإدارية
-	-	(٥٣,٣٠٢)	مكسب صرف عملات أجنبية
-	-	(٢,١٤١)	خسارة القيمة العادلة على موجودات مالية بالقيمة العادلة من خلال الربح أو الخسارة
-	-	(٢١,٥٩٣)	صافي تكاليف التمويل
-	-	٢٣٧,٦١٥	مكسب من إستبعاد جزئي من عمليات الشركة التابعة
-	-	١١٦,٤٣١	مكاسب القيمة العادلة الناتجة عن إعادة القياس
-	-	٦٣,٨١٩	إيرادات أخرى، صافي
-	-	٧٣٧,٣٤٠	الربح قبل الضريبة للفترة
-	(٣٤,٢٣١)	(٣٤,٢٣١)	مصاريف ضريبة الدخل على العمليات الأجنبية
		٧٠٣,١٠٩	الربح بعد الضريبة
١٠,٠١٥,٩٤٤	٣,٨٠٣,٦٤٣	١٣,٨١٩,٥٨٧	مجموع الموجودات
٥,٥٥٦,٨٧٨	٢,٢٦٠,٢٠٦	٧,٨١٧,٠٨٤	مجموع المطلوبات

## شركة الجرافات البحرية الوطنية ش.م.ع.

إيضاحات تتعلق بالبيانات المالية الموجزة الموحدة  
لفترة التسعة أشهر المنتهية في ٣٠ سبتمبر ٢٠٢٢

### ١٨ معلومات قطاعية (يتبع)

#### معلومات القطاعات الجغرافية (يتبع)

٣٠ سبتمبر ٢٠٢١ (غير مدقق)

الإمارات العربية المتحدة ألف درهم	دولي ألف درهم	المجموعة ألف درهم
٣,٢٣٧,٩٦٣	٢,٢٧٠,٤٣٣	٥,٥٠٨,٣٩٦
-	-	(١٢٨,٢١٨)
إيرادات القطاع		
إيرادات ما بين القطاعات		
الإيرادات		
٥٢٦,١٦٥	(٤١,٣٦٣)	٤٨٤,٨٠٢
إجمالي ربح/ (خسارة) القطاع		
حصة من صافي نتائج إستثمارات محتسبة وفقاً لطريقة حقوق الملكية		
-	-	٦,٢٦٠
-	-	(٨٧,٣١٤)
-	-	١٥,٧٨٥
مصاريف عمومية وإدارية		
مكسب صرف عملات أجنبية		
خسارة القيمة العادلة على موجودات مالية بالقيمة العادلة من خلال الربح أو الخسارة		
-	-	٧٦٢
-	-	(٣٢,٤٦٢)
-	-	٨٩,٠٢٨
صافي تكاليف التمويل		
إيرادات أخرى، صافي		
-	-	٤٧٦,٨٦١
-	٢٤,١٩٣	٢٤,١٩٣
الربح قبل الضريبة للفترة		
مصاريف ضريبة الدخل على العمليات الأجنبية		
الربح بعد الضريبة		
٥٠١,٠٥٤		

٣١ ديسمبر ٢٠٢١ (مدقق)

الإمارات العربية المتحدة ألف درهم	دولي ألف درهم	المجموعة ألف درهم
٩,٧٠٦,٧٢١	٣,٢١٠,٥٦٨	١٢,٩١٧,٢٨٩
مجموع الموجودات		
٤,٩١٨,٠٦٦	٢,٤٨٠,٨٣٨	٧,٣٩٨,٩٠٤
مجموع المطلوبات		

### ١٩ الاستحواذ على شركة الإنشاءات البترولية الوطنية ش.م.ع.

خلال سنة ٢٠٢٠، استلمت الشركة ووافقت على عرض من مساهمي شركة الإنشاءات البترولية الوطنية ش.م.ع. لتحويل حصة مساهمة بنسبة ١٠٠٪ في شركة الإنشاءات البترولية الوطنية ش.م.ع. إلى شركة الجرافات البحرية الوطنية ش.م.ع. ("المعاملة"). في ١١ فبراير ٢٠٢١ ("تاريخ الاستحواذ") تم استلام كافة الموافقات التنظيمية المتعلقة بالمعاملة، وتم تحويل رأس المال المصدر بالكامل لشركة الإنشاءات البترولية الوطنية ش.م.ع. إلى شركة الجرافات البحرية الوطنية ش.م.ع. مقابل إصدار أداة قابلة للتحويل من قبل شركة الجرافات البحرية الوطنية ش.م.ع. إلى مساهمي شركة الإنشاءات البترولية الوطنية ش.م.ع. في تاريخ الاستحواذ. تم تحويل هذه الأداة القابلة للتحويل عند الإصدار إلى ٥٧٥,٠٠٠,٠٠٠ سهم عادي بقيمة اسمية تبلغ درهم واحد لكل منها مما يمثل ٦٩,٧٠٪ من رأس المال المصدر للشركة المشتركة بعد الاندماج.

## شركة الجرافات البحرية الوطنية ش.م.ع.

إيضاحات تتعلق بالبيانات المالية الموجزة الموحدة  
لفترة التسعة أشهر المنتهية في ٣٠ سبتمبر ٢٠٢٢

### ١٩ الاستحواذ على شركة الإنشاءات البترولية الوطنية ش.م.ع. (يتبع)

وفقاً للمعيار الدولي للتقارير المالية رقم ٣ "اندماج الأعمال"، تم احتساب المعاملة كاستحواذ عكسي مع إعتبار شركة الإنشاءات البترولية الوطنية ش.م.ع. المستحوذ المحاسبي واعتبار شركة الجرافات البحرية الوطنية ش.م.ع. الجهة المستحوذ عليها المحاسبي للأغراض المحاسبية. تم تحديد شركة الإنشاءات البترولية الوطنية ش.م.ع. هي المستحوذ المحاسبي بناءً على الحقائق والظروف التالية: (١) تتأثر المعاملة بطريقة تبادل أدوات حقوق الملكية (٢) كنتيجة لهذا الاندماج، امتلكت شركة أبوظبي التنموية القابضة، التي تملك غالبية أسهم شركة الإنشاءات البترولية الوطنية ش.م.ع. ونسبة ٣٢٪ من أسهم في شركة الجرافات البحرية الوطنية ش.م.ع. مباشرة قبل الاندماج، وتمتلك أكبر نسبة ملكية تبلغ ٥٨,٤٨٪ من رأس مال الشركة، بعد الاستحواذ (٣) لدى شركة أبوظبي التنموية القابضة القدرة على اختيار أغلبية أعضاء مجلس إدارة الشركة؛ و (٤) إن الأداء المالي والمركز المالي الموحد لشركة الإنشاءات البترولية الوطنية ش.م.ع. هو أكبر من تلك التي لدى شركة الجرافات البحرية الوطنية ش.م.ع. كما هو مبين في المؤشرات في الجدول التالي:

ألف درهم	شركة الإنشاءات البترولية الوطنية ش.م.ع.			شركة الجرافات البحرية الوطنية ش.م.ع.		
	٢٠١٨	٢٠١٩	٢٠٢٠	٢٠١٨	٢٠١٩	٢٠٢٠
الإيرادات	٥,٣٤١,٠١٤	٦,٠٦٤,٠٩٤	٤,٤٢٤,٣٧٣	١,٥٣٢,٠٦٩	٢,٨١٠,٧٣٣	٣,٧٧٦,٢٣٢
الربح بعد الضريبة	٥٤٣,٠٩٢	٤٧١,٢٧٢	١٠٦,٩٩٢	١٢٠,٩٥٩	١٨٠,٨٤٤	٣٥١,٧٥٦
مجموع الموجودات	٦,٩٩٤,٣٤٠	٦,٩٦١,٦٩١	٧,٣٩٧,٨١٣	٤,٧٤١,٣٩١	٥,٧٦٦,٧٠٥	٧,٢٣١,٣٦٣

استناداً إلى مبادئ الاستحواذ العكسي، (١) كانت المعلومات المعروضة في البيانات المالية الموحدة للسنة المنتهية في ٣١ ديسمبر ٢٠٢١ لفترة المقارنة هي تلك الخاصة بالجهة المستحوذ المحاسبي؛ (٢) تم تعديل رأس المال ليعكس رأس مال الجهة المستحوذ عليها المحاسبي وبالتالي فإن رأس المال المعروض في بيان التغيرات في حقوق الملكية الموحد هو لشركة الجرافات البحرية الوطنية ش.م.ع.؛ (٣) تم إدراج الموجودات المستحوذ والمطلوبات المقبولة لشركة الجرافات البحرية الوطنية ش.م.ع. بقيمتها العادلة كما في تاريخ الاستحواذ (٤) ستبقى شركة الجرافات البحرية الوطنية ش.م.ع. هي المسجل المستمر والشركة التي يتم تقديم تقرير لها (يشار إليها أيضاً بالشركة كما هو محدد أعلاه)؛ و (٥) تم تكوين احتياطي اندماج بقيمة ٧٦٥,٠٠٠ ألف درهم وتم تعديل العائد للسهم لفترة المقارنة.

### بدل الشراء

في عملية اندماج الأعمال التي تقوم فيها فيها الجهة المستحوذ والجهة المستحوذ عليها (أو ملاكها السابقون) باستبدال حصص حقوق الملكية فقط، قد تكون القيمة العادلة لحصص حقوق ملكية الجهة المستحوذ عليها قابلة للقياس بشكل موثوق أكثر من القيمة العادلة لحصص حقوق ملكية الجهة المستحوذ. إذا كان هذا الحال، يجب على الجهة المستحوذ تحديد قيمة الشهرة باستخدام القيمة العادلة لحصص حقوق ملكية الجهة المستحوذ عليها بدلاً من القيمة العادلة لحقوق الملكية المحولة.

بما أن هذه المعاملة تمثل إستحواذ عكسي، فإن بدل الشراء سيكون مساوياً لحقوق الملكية التي كان يجب إصدارها من قبل شركة الإنشاءات البترولية الوطنية ش.م.ع. لمنح مساهمي شركة الجرافات البحرية الوطنية ش.م.ع. نفس المساهمة النسبية. في تاريخ الاندماج، كان لدى شركة الإنشاءات البترولية الوطنية ش.م.ع. ١٠٠,٠٠٠,٠٠٠ سهم مُصدر قائم بقيمة درهم واحد لكل سهم. ويمثل ٦٩,٧٪ من قيمة الشركة المدمجة. قامت شركة الإنشاءات البترولية الوطنية ش.م.ع. بصفتها المستحوذ المحاسبي، بإصدار أسهم تقديرية إلى مساهمي شركة الجرافات البحرية الوطنية ش.م.ع. تمثل ٣٠,٣٪ من قيمة الشركة المدمجة. لهذه الغاية، أصدرت شركة الإنشاءات البترولية الوطنية ش.م.ع. ٤٣,٤٧٨,٢٦١ سهم تقديري كبديل شراء مقابل الاستحواذ على شركة الجرافات البحرية الوطنية ش.م.ع. وفقاً للصفحة، ستقوم شركة الجرافات البحرية الوطنية ش.م.ع. بإصدار ٥٧٥,٠٠٠,٠٠٠ سهم مقابل ١٠٠,٠٠٠,٠٠٠ سهم في شركة الإنشاءات البترولية الوطنية ش.م.ع.، والتي تشير إلى أن نسبة الإستبدال هي ٥,٧٥ سهم من شركة الجرافات البحرية الوطنية ش.م.ع. لكل سهم واحد في شركة الإنشاءات البترولية الوطنية ش.م.ع. كان سعر السوق لأسهم شركة الجرافات البحرية الوطنية ش.م.ع. في ١٠ فبراير ٢٠٢١ ("تاريخ المعاملة") ٥,٩٦ درهم للسهم الواحد. نظراً إلى أن القيمة العادلة لأسهم شركة الإنشاءات البترولية الوطنية ش.م.ع. في تاريخ المعاملة بلغت ٣٤,٢٧ درهم للسهم الواحد، بناءً عليه، يعتبر بدل الشراء هو ١,٤٩٠,٠٠٠ ألف درهم.



## شركة الجرافات البحرية الوطنية ش.م.ع.

إيضاحات تتعلق بالبيانات المالية الموجزة الموحدة  
لفترة التسعة أشهر المنتهية في ٣٠ سبتمبر ٢٠٢٢

### ١٩ الاستحواذ على شركة الإنشاءات البترولية الوطنية ش.م.ع. (يتبع)

يلخص الجدول التالي القيمة العادلة في تاريخ الاستحواذ للبذل المحول:

هيكل رأس المال بعد الإندماج (من منظور شركة الإنشاءات البترولية الوطنية ش.م.ع. - الجهة المستحوذ المحاسبي)

نسبة الملكية	الأسهم	
٦٩,٧%	١٠٠,٠٠٠,٠٠٠	الأسهم القائمة لشركة الإنشاءات البترولية الوطنية ش.م.ع. قبل المعاملة
٣٠,٣%	٤٣,٤٧٨,٢٦١	الأسهم التي يتوجب إصدارها إلى شركة الجرافات البحرية الوطنية ش.م.ع. لتحقيق هيكل رأس المال ما بعد الإندماج
١٠٠,٠%	١٤٣,٤٧٨,٢٦١	هيكل رأس المال ما بعد الإندماج (الاستحواذ العكسي)

### إحتساب بطل الشراء

٥٧٥,٠٠٠,٠٠٠	عدد الأسهم الجديدة التي سوف تصدرها شركة الجرافات البحرية الوطنية ش.م.ع. للحصول على حصة بنسبة ١٠٠% من ملكية شركة الإنشاءات البترولية الوطنية ش.م.ع.
١٠٠,٠٠٠,٠٠٠	عدد الأسهم القائمة لشركة الإنشاءات البترولية الوطنية ش.م.ع. قبل المعاملة
٥,٧٥	نسبة التبادل: عدد أسهم شركة الجرافات البحرية الوطنية ش.م.ع. للسهم الواحد في شركة الإنشاءات البترولية الوطنية ش.م.ع.
٥,٩٦	سعر السهم المدرج لشركة الجرافات البحرية الوطنية ش.م.ع. في تاريخ المعاملة، درهم
٣٤,٢٧	القيمة العادلة للسهم الواحد في شركة الإنشاءات البترولية الوطنية ش.م.ع. في تاريخ المعاملة، درهم
٤٣,٤٧٨,٢٦١	الأسهم التي يجب إصدارها إلى شركة الجرافات البحرية الوطنية ش.م.ع. لتحقيق هيكل رأس المال ما بعد الإندماج

البذل المحول مقابل الاستحواذ العكسي (٤٣,٤٧٨,٢٦١ سهم جديد صادر بقيمة ٣٤,٢٧ درهم للسهم الواحد)، ألف درهم

## شركة الجرافات البحرية الوطنية ش.م.ع.

إيضاحات تتعلق بالبيانات المالية الموجزة الموحدة  
لفترة التسعة أشهر المنتهية في ٣٠ سبتمبر ٢٠٢٢

١٩ الاستحواذ على شركة الإنشاءات البترولية الوطنية ش.م.ع. (يتبع)

الموجودات المستحوذ والمطلوبات المقبولة القابلة للتحديد  
يلخص الجدول التالي القيم العادلة المعترف بها للموجودات المستحوذ والمطلوبات المقبولة:

ألف درهم

### الموجودات

١,٥٢٧,٧٦٤	ممتلكات وآلات ومعدات
٢٤,٢١٠	حق استخدام الموجودات
٢٤,٤٣٨	استثمارات محتسبة وفقاً لطريقة حقوق الملكية
٢٧,٨٣٨	موجودات مالية بالقيمة العادلة من خلال الربح أو الخسارة
٢٤٤,٢٩٢	مخزون
١,٣٤٥,٣١٢	ذمم مدينة تجارية وأخرى
٢,٤٠٠,٣٤٧	موجودات العقود
٤,١٤٢	موجودات الضريبة المؤجلة

### مجموع الموجودات

٥,٥٩٨,٣٤٣

### المطلوبات

(٥٦٦,٨٩٧)	قروض لأجل
(٤٨١,٩٠٥)	حسابات بنكية مكشوفة (صافي النقد والأرصدة لدى البنوك)
(١٢,٤١٦)	مطلوبات عقود الإيجار
(١٣٣,٣٠٠)	مكافآت نهاية الخدمة للموظفين
(٢,٨٦٤,١١٧)	ذمم دائنة تجارية وأخرى

(٤,٠٥٨,٦٣٥)

### صافي الموجودات المستحوذ

١,٥٣٩,٧٠٨

(١,٤٩٠,٠٠٠)

بدل الشراء

٤٩,٧٠٨

### مكسب من صفقة الشراء

### مكسب من صفقة الشراء

نتج عن الاستحواذ معاملة صفقة شراء لأن القيمة العادلة لصافي الموجودات المستحوذ عليها تجاوزت بدل الشراء. تم إدراج وعرض مكسب صفقة شراء بمبلغ ٤٩,٧٠٨ ألف درهم ضمن "إيرادات أخرى، صافي" في بيان الربح أو الخسارة الموجز الموحد.

إيضاحات تتعلق بالبيانات المالية الموجزة الموحدة  
لفترة التسعة أشهر المنتهية في ٣٠ سبتمبر ٢٠٢٢

٢٠ إعادة تصنيف أرصدة الفترة السابقة

تم إعادة تصنيف / إعادة تجميع بعض أرقام المقارنة، عندما يكون ذلك ضرورياً، لتتوافق مع طريقة العرض المعتمدة في هذه البيانات المالية الموجزة. إن عمليات إعادة التصنيف هذه لا تغير بشكل جوهري عرض البيانات المالية الموجزة.

٢١ نتائج موسمية

لم يتم تسجيل أية إيرادات ذات طبيعة موسمية في بيان الدخل الشامل الموجز لفترة التسعة أشهر المنتهية في ٣٠ سبتمبر ٢٠٢٢.

٢٢ اعتماد البيانات المالية الموجزة الموحدة

تم اعتماد البيانات المالية الموجزة الموحدة وإجازة إصدارها من قبل مجلس الإدارة بتاريخ ١٩ أكتوبر ٢٠٢٢.