

National Marine Dredging Company PJSC

Reports and condensed consolidated
interim financial statements
for the six-month period
ended 30 June 2023 (unaudited)

National Marine Dredging Company PJSC

Reports and condensed consolidated financial statements for the six-month period ended 30 June 2023 (Unaudited)

<i>Contents</i>	Pages
Report on review of interim condensed consolidated financial statements	1
Condensed consolidated statement of financial position	2
Condensed consolidated statement of profit or loss	3
Condensed consolidated statement of comprehensive income	4
Condensed consolidated statement of changes in equity	5
Condensed consolidated statement of cash flows	6
Notes to the condensed consolidated financial statements	7 - 23

REPORT ON REVIEW OF INTERIM CONDENSED CONSOLIDATED FINANCIAL STATEMENTS TO THE BOARD OF DIRECTORS OF NATIONAL MARINE DREDGING COMPANY PJSC

Introduction

We have reviewed the accompanying condensed consolidated statement of financial position of National Marine Dredging Company PJSC (the “Company”) and its subsidiaries (together referred to as the “Group”) as of 30 June 2023 and the related condensed consolidated statements of profit or loss, comprehensive income, changes in equity and cash flows for the six-month period then ended and other explanatory notes. Management is responsible for the preparation and fair presentation of these interim consolidated financial information in accordance with International Accounting Standard 34, “*Interim Financial Reporting*”. Our responsibility is to express a conclusion on this interim condensed financial information based on our review.


Scope of Review

We conducted our review in accordance with International Standard on Review Engagements 2410, “*Review of Interim Financial Information Performed by the Independent Auditor of the Entity*”. A review of financial information consists of making inquiries, primarily of persons responsible for financial and accounting matters, and applying analytical and other review procedures. A review is substantially less in scope than an audit conducted in accordance with International Standards on Auditing and consequently does not enable us to obtain assurance that we would become aware of all significant matters that might be identified in an audit. Accordingly, we do not express an audit opinion.

Conclusion

Based on our review, nothing has come to our attention that causes us to believe that the accompanying interim condensed financial information does not present fairly, in all material respects in accordance with IAS 34, “*Interim Financial Reporting*”.

Deloitte & Touche (M.E.)



Mohammad Khamees Al Tah
Registration Number 717
28 July 2023
Abu Dhabi
United Arab Emirates

National Marine Dredging Company PJSC


CONDENSED CONSOLIDATED STATEMENT OF FINANCIAL POSITION

As at 30 June 2023

	Notes	30 June 2023 AED '000 (Unaudited)	31 December 2022 AED '000 (Audited)
ASSETS			
Non-current assets			
Property, plant and equipment	3	4,381,810	4,338,615
Investment property	4	40,000	-
Right-of-use assets	5	333,177	340,127
Goodwill		5,057	5,057
Investments in equity accounted investees	6	266,653	191,933
Deferred tax assets		6,776	8,468
Retentions receivable		103,947	8,184
Total non-current assets		5,137,420	4,892,384
Current assets			
Inventories		533,618	465,522
Trade and other receivables	7	4,829,111	4,741,330
Contract assets	8	3,424,518	3,087,043
Financial assets at fair value through profit or loss	19	369,791	34,535
Derivative financial assets	19	36,663	41,747
Cash and bank balances	9	3,240,492	2,783,732
Total current assets		12,434,193	11,153,909
TOTAL ASSETS		17,571,613	16,046,293
EQUITY AND LIABILITIES			
Capital and reserves			
Share capital		825,000	825,000
Merger reserve		765,000	765,000
Other reserves	17	(100,912)	(7,786)
Retained earnings		5,835,490	4,955,312
Equity attributable to the shareholders of the Company		7,324,578	6,537,526
Non-controlling interests		4,066	3,080
Total equity		7,328,644	6,540,606
Non-current liabilities			
Provision for employees' end of service benefits		422,636	403,448
Long term borrowings	10	1,249,219	1,420,392
Long term lease liabilities	5	323,179	337,317
Total non-current liabilities		1,995,034	2,161,157
Current liabilities			
Trade and other payables	11	6,603,782	6,396,050
Contract liabilities		1,194,943	462,377
Derivative financial liabilities	19	24,992	47,236
Income tax payable		70,134	84,784
Short term borrowings	10	342,346	342,346
Short term lease liabilities	5	11,738	11,737
Total current liabilities		8,247,935	7,344,530
Total liabilities		10,242,969	9,505,687
TOTAL EQUITY AND LIABILITIES		17,571,613	16,046,293

To the best of our knowledge, the financial information included in the report fairly presents in all material respects the financial condition, results of operation and cash flows of the Group as of, and for, the periods presented in these condensed consolidated financial statements.


Mohammed Thani Murshed Al Rumaithi
CHAIRMAN


Yasser Nasr Zaghoul
GROUP CHIEF EXECUTIVE
OFFICER


Sreemont Prasad Barua
GROUP CHIEF FINANCIAL
OFFICER



The attached notes 1 to 23 form part of these condensed consolidated financial statements.

National Marine Dredging Company PJSC

CONDENSED CONSOLIDATED STATEMENT OF PROFIT OR LOSS

For the six-month period ended 30 June 2023

	Notes	<i>3 months ended 30 June</i>		<i>6 months ended 30 June</i>	
		<i>2023</i>	<i>2022</i>	<i>2023</i>	<i>2022</i>
		<i>AED '000</i>	<i>AED '000</i>	<i>AED '000</i>	<i>AED '000</i>
		<i>(unaudited)</i>	<i>(unaudited)</i>	<i>(unaudited)</i>	<i>(unaudited)</i>
Revenue from contracts with customers	12	3,556,399	1,993,970	6,764,668	3,545,832
Contract costs		(3,050,632)	(1,973,855)	(5,935,971)	(3,415,650)
GROSS PROFIT		505,767	20,115	828,697	130,182
Share of net results of equity accounted investees	6	21,022	1,394	34,892	2,545
General and administrative expenses		(62,353)	(26,774)	(103,841)	(63,475)
Finance cost		(29,845)	(12,659)	(60,222)	(24,686)
Finance income		34,418	8,349	63,426	14,327
Foreign currency exchange loss		(10,356)	(10,222)	(19,116)	(16,311)
Fair value gain/(loss) on financial assets at fair value through profit or loss	19	115,690	(2,133)	113,757	(2,885)
Gain on partial disposal of a subsidiary's operations	6.2	-	237,615	-	237,615
Fair value gain arising on the remeasurement	6.3	-	116,431	-	116,431
Other income, net		9,397	19,573	23,013	24,796
Profit before tax		583,740	351,689	880,606	418,539
Income tax (expense)/credit on foreign operations		(5,901)	(14,007)	558	(15,391)
PROFIT FOR THE PERIOD	13	<u>577,839</u>	<u>337,682</u>	<u>881,164</u>	<u>403,148</u>
PROFIT ATTRIBUTABLE TO:					
Shareholders of the Company		577,242	337,702	880,178	403,089
Non-controlling interests		597	(20)	986	59
PROFIT FOR THE PERIOD		<u>577,839</u>	<u>337,682</u>	<u>881,164</u>	<u>403,148</u>
Basic and diluted earnings per share attributable to equity holders of the Company	15	<u>0.70</u>	<u>0.41</u>	<u>1.07</u>	<u>0.49</u>

The attached notes 1 to 23 form part of these condensed consolidated financial statements.

National Marine Dredging Company PJSC

CONDENSED CONSOLIDATED STATEMENT OF COMPREHENSIVE INCOME

For the six-month period ended 30 June 2023

	<u>3 months ended 30 June</u>		<u>6 months ended 30 June</u>	
	<u>2023</u>	<u>2022</u>	<u>2023</u>	<u>2022</u>
	<i>AED '000</i>	<i>AED '000</i>	<i>AED '000</i>	<i>AED '000</i>
	<i>(Unaudited)</i>	<i>(Unaudited)</i>	<i>(Unaudited)</i>	<i>(Unaudited)</i>
PROFIT FOR THE PERIOD	577,839	337,682	881,164	403,148
Other comprehensive (loss) income				
<i>Items that may be subsequently reclassified to consolidated statement of profit or loss in subsequent periods</i>				
Fair value gain/(loss) arising on hedging instruments during the period	8,729	(43,425)	17,159	(36,046)
Exchange differences arising on translation of foreign operations	610	(22,084)	(110,285)	(120,020)
OTHER COMPREHENSIVE INCOME/(LOSS) FOR THE PERIOD	<u>9,339</u>	<u>(65,509)</u>	<u>(93,126)</u>	<u>(156,066)</u>
TOTAL COMPREHENSIVE INCOME FOR THE PERIOD	<u>587,178</u>	<u>272,173</u>	<u>788,038</u>	<u>247,082</u>
TOTAL COMPREHENSIVE INCOME ATTRIBUTABLE TO:				
Shareholders of the Company	586,581	272,193	787,052	247,023
Non-controlling interests	<u>597</u>	<u>(20)</u>	<u>986</u>	<u>59</u>
TOTAL COMPREHENSIVE INCOME FOR THE PERIOD	<u>587,178</u>	<u>272,173</u>	<u>788,038</u>	<u>247,082</u>

The attached notes 1 to 23 form part of these condensed consolidated financial statements.

National Marine Dredging Company PJSC

CONDENSED CONSOLIDATED STATEMENT OF CHANGES IN EQUITY

For the six-month period ended 30 June 2023

	<i>Share capital AED '000</i>	<i>Merger reserve AED '000</i>	<i>Other reserves AED '000</i>	<i>Retained earnings AED '000</i>	<i>Equity attributable to the shareholders of the Company AED '000</i>	<i>Non- controlling interests AED '000</i>	<i>Total equity AED '000</i>
Balance at 1 January 2022 (<i>Audited</i>)	825,000	765,000	143,184	3,782,325	5,515,509	2,876	5,518,385
Profit for the period	-	-	-	403,089	403,089	59	403,148
Other comprehensive loss for the period	<u>-</u>	<u>-</u>	<u>(156,066)</u>	<u>-</u>	<u>(156,066)</u>	<u>-</u>	<u>(156,066)</u>
Total comprehensive (loss)/income for the period	<u>-</u>	<u>-</u>	<u>(156,066)</u>	<u>403,089</u>	<u>247,023</u>	<u>59</u>	<u>247,082</u>
Balance at 30 June 2022 (<i>Unaudited</i>)	<u>825,000</u>	<u>765,000</u>	<u>(12,882)</u>	<u>4,185,414</u>	<u>5,762,532</u>	<u>2,935</u>	<u>5,765,467</u>
Balance at 1 January 2023 (<i>Audited</i>)	825,000	765,000	(7,786)	4,955,312	6,537,526	3,080	6,540,606
Profit for the period	-	-	-	880,178	880,178	986	881,164
Other comprehensive loss for the period	<u>-</u>	<u>-</u>	<u>(93,126)</u>	<u>-</u>	<u>(93,126)</u>	<u>-</u>	<u>(93,126)</u>
Total comprehensive (loss)/income for the period	<u>-</u>	<u>-</u>	<u>(93,126)</u>	<u>880,178</u>	<u>787,052</u>	<u>986</u>	<u>788,038</u>
Balance at 30 June 2023 (<i>Unaudited</i>)	<u>825,000</u>	<u>765,000</u>	<u>(100,912)</u>	<u>5,835,490</u>	<u>7,324,578</u>	<u>4,066</u>	<u>7,328,644</u>

The attached notes 1 to 23 form part of these condensed consolidated financial statements.

National Marine Dredging Company PJSC

CONDENSED CONSOLIDATED STATEMENT OF CASH FLOWS

For the six-month period ended 30 June 2023

	<i>Notes</i>	2023 AED '000 (Unaudited)	2022 AED '000 (Unaudited)
OPERATING ACTIVITIES			
Profit before tax		880,606	418,539
Adjustments for:			
Depreciation of property, plant and equipment	3	204,143	215,886
Depreciation of right-of-use assets	5	6,950	7,017
Loss on disposal of property, plant and equipment		(407)	2,769
Fair value (gain)/loss on financial assets at fair value through profit or loss		(113,757)	2,885
Provision for slow moving and obsolete inventories		599	550
Share of net results of equity accounted investees		(34,891)	(2,545)
Fair value adjustment from equity accounted investee		-	(116,431)
Gain on partial disposal of a subsidiary's operations		-	(237,615)
Provision for onerous contract		75,000	107,960
Provision for expected credit losses		(6,216)	37,638
Finance costs, net		(3,204)	10,359
Provision for employees' end of service benefits		28,288	27,707
		1,037,111	474,719
Income tax paid, net		(8,730)	(8,836)
Employees' end of service benefit paid		(9,100)	(21,523)
		1,019,281	444,360
Working capital changes:			
Change in inventories		(68,695)	(13,336)
Change in trade and other receivables		(197,002)	(740,819)
Change in contract assets		(411,188)	1,153,878
Change in contract liabilities		-	153,869
Change in trade and other payables		936,627	7,568
Net cash generated from operating activities		<u>1,279,023</u>	<u>1,005,520</u>
INVESTING ACTIVITIES			
Purchase of property, plant and equipment	3	(249,623)	(542,991)
Purchase of investment property	4	(21,615)	-
Proceeds from disposal of property, plant and equipment		1,362	14,149
Investment in financial assets at fair value through profit or loss		(221,499)	(4,480)
Investment in equity accounted investee		(49,000)	-
Deposit placed with bank		(490,000)	-
Interest received		63,426	7,880
Net cash used in investing activities		<u>(966,949)</u>	<u>(525,442)</u>
FINANCING ACTIVITIES			
Proceeds from term loan		-	459,125
Repayment of term loans		(171,173)	(164,884)
Repayment of lease liabilities		(20,498)	(20,538)
Interest paid		(53,861)	(18,770)
Net cash (used in)/generated from financing activities		<u>(245,532)</u>	<u>254,933</u>
NET INCREASE IN CASH AND CASH EQUIVALENTS		66,542	735,011
Cash and cash equivalents at 1 January		2,783,732	802,199
Effect of foreign exchange rate changes		(99,782)	(111,988)
CASH AND CASH EQUIVALENTS AT 30 JUNE	9	<u>2,750,492</u>	<u>1,425,222</u>

The attached notes 1 to 23 form part of these condensed consolidated financial statements.

National Marine Dredging Company PJSC

NOTES TO THE CONDENSED CONSOLIDATED FINANCIAL STATEMENTS

For the six-month period ended 30 June 2023

1 GENERAL INFORMATION

National Marine Dredging Company (“NMDC” or the “Company”) is a public shareholding company incorporated in the Emirate of Abu Dhabi. The Company was incorporated by Law No. (10) of 1979, as amended by Decree No. (3) and (9) of 1985 issued by His Highness Sheikh Khalifa Bin Zayed Al Nahyan, who was then the Deputy Ruler of the Emirate of Abu Dhabi. The registered address of the Company is P.O. Box 3649, Abu Dhabi, United Arab Emirates.

These condensed consolidated financial statements include the financial performance and position of the Company and its subsidiaries, joint ventures, and branches (collectively referred to as the “Group”), details of which are set out below.

The Company is primarily engaged in the execution of engineering, procurement and construction contracts, dredging contracts and associated land reclamation works in the territorial waters of the UAE, principally under the directives of the Government of Abu Dhabi (the “Government”). The Group also operates in other jurisdictions in the region including Bahrain, Egypt, Saudi Arabia and India through its subsidiaries, branches and joint operations.

At the Annual General Meeting of the Company held on 28 April 2023, the Shareholders approved the purchase of certain assets, valued at AED 624.8 million, in exchange for mandatory convertible bonds, convertible into 19,379,653 new equity shares of the Company, at AED 32.24 per share. Upon the issuance of these new shares, the total issued share capital of the Company will increase to AED 844,379,653. At 30 June 2023, legal formalities relating to the execution of this transaction were ongoing.

<i>Name</i>	<i>Country of incorporation</i>	<i>Percentage holding</i>		<i>Principal activities</i>
		<i>2023</i>	<i>2022</i>	
<i>Subsidiaries of NMDC</i>				
National Petroleum Construction Company PJSC (“NPCC”)	UAE	100%	100%	Engineering Procurement and Construction
Emarat Europe Fast Building Technology System Factory L.L.C. (Emarat Europe)	UAE	100%	100%	Manufacturing and supply of precast concrete
National Marine Dredging Company (Industrial)	UAE	100%	100%	Manufacturing of steel pipes and steel pipe fittings and holding 1% investment in the Group’s subsidiaries to comply with local regulations
ADEC Engineering Consultancy L.L.C.	UAE	100%	100%	Consultancy services in the fields of civil, architectural, drilling and marine engineering along with related laboratory services
Abu Dhabi Marine Dredging Co S.P.C.	Bahrain	100%	100%	Offshore reclamation contracts, services for fixing water installation for marine facilities and excavation contracts
National Marine and Infrastructure India Private Limited	India	100%	100%	Dredging and associated land reclamation works, civil engineering, port contracting and marine construction
<i>Subsidiaries of NPCC</i>				
National Petroleum Construction Co. (Saudi) LTD.	Saudi Arabia	100%	100%	Engineering Procurement and Construction
NPCC Engineering Limited	India	100%	100%	Engineering
ANEWA Engineering Pvt. Ltd.	India	80%	80%	Engineering
NPCC Service Malaysia SDN*	Malaysia	100%	100%	Engineering Procurement and Construction
Abu Dhabi for Construction Projects*	Iraq	100%	100%	Engineering Procurement and Construction

*dormant entities

National Marine Dredging Company PJSC

NOTES TO THE CONDENSED CONSOLIDATED FINANCIAL STATEMENTS

For the six-month period ended 30 June 2023

1 GENERAL INFORMATION (continued)

Name	Country of incorporation	Percentage holding		Principal activities
		2023	2022	
Branches of NMDC				
National Marine Dredging Company	Saudi Arabia	Branch	Branch	Dredging and associated land reclamation works, civil engineering, port contracting and marine construction
National Marine Dredging Company	Egypt	Branch	Branch	Dredging and associated land reclamation works, civil engineering, port contracting and marine construction
National Marine Dredging Company	Maldives	Branch	Branch	Dredging and associated land reclamation works, civil engineering, port contracting and marine construction
National Marine Dredging Company	Abu Dhabi	Branch	Branch	Dredging and associated land reclamation works, civil engineering, port contracting and marine construction
National Marine Dredging Company	Dubai	Branch	Branch	Dredging and associated land reclamation works, civil engineering, port contracting and marine construction
Joint Venture of NMDC				
The Challenge Egyptian Marine Dredging Company	Egypt	49%	49%	Dredging and associated land reclamation works, civil engineering, port contracting and marine construction
Associate of NMDC				
Safeen Survey and Subsea Services LLC	UAE	49%	49%	Marine services related to oil industries.
Associate of NPCC				
Principia SAS	France	33.33%	33.33%	Engineering and consultancy
Joint Operations of NPCC				
Technip – NPCC-Satah Full Field		50%	50%	Engineering, Procurement and Construction
NPCC – Technip –UZ-750 (EPC-1)		40%	40%	Engineering, Procurement and Construction
NPCC – Technip UL -2		50%	50%	Engineering, Procurement and Construction
NPCC – Technip AGFA		50%	50%	Engineering, Procurement and Construction
NPCC – Technip JV – US GAS CAP FEED		50%	50%	Engineering, Procurement and Construction

2 BASIS OF PREPARATION AND CRITICAL ACCOUNTING JUDGEMENTS

2.1 Basis of preparation

The condensed consolidated financial statements of the Group are prepared in accordance with International Accounting Standard 34, Interim Financial Reporting.

These condensed consolidated financial statements are presented in UAE Dirham (“AED”) which is the currency of the primary economic environment in which the Group operates. Each entity in the Group determines its own functional currency. All financial information presented in AED has been rounded to the nearest thousand except otherwise stated.

National Marine Dredging Company PJSC

NOTES TO THE CONDENSED CONSOLIDATED FINANCIAL STATEMENTS

For the six-month period ended 30 June 2023

2 BASIS OF PREPARATION AND CRITICAL ACCOUNTING JUDGEMENTS (continued)

2.1 Basis of preparation (continued)

The condensed consolidated financial statements do not include all information and disclosures required in the annual consolidated financial statements and should be read in conjunction with the Group's annual consolidated financial statements for the year ended 31 December 2022. In addition, results for the six months period ended 30 June 2023 are not necessarily indicative of the results that may be expected for the financial year ending 31 December 2023.

2.2 Application of new and revised International Financial Reporting Standards (IFRS)

2.2.1 New and revised IFRSs applied with no material effect on the condensed consolidated financial statements

The following new and revised IFRSs, which became effective for annual periods beginning on or after 1 January 2023, have been adopted in these condensed consolidated financial statements. The application of these revised IFRSs has not had any material impact on the amounts reported for the current and prior years but may affect the accounting for future transactions or arrangements.

- IFRS 17 Insurance Contracts;
- Amendments to IAS 1 Presentation of Financial Statements: Classification of Liabilities as Current or Non-current;
- Disclosure of Accounting Policies (Amendments to IAS 1 and IFRS Practice Statement 2);
- Definition of Accounting Estimates (Amendments to IAS 8);
- Deferred Tax related to Assets and Liabilities arising from a Single Transaction (Amendments to IAS 12);
- International Tax Reform — Pillar Two Model Rules (Amendments to IAS 12); and
- Extension of the Temporary Exemption from Applying IFRS 9 (Amendments to IFRS 4).

2.2.2 New and revised IFRS in issue but not yet effective

The Group has not yet applied the following new and revised IFRSs that have been issued but are not yet effective:

- Amendments to IFRS 10 Consolidated Financial Statements and IAS 28 Investments in Associates and Joint Ventures: Sale or Contribution of Assets between an Investor and its Associate or Joint Venture (effective date not yet decided);
- Lease Liability in a Sale and Leaseback (Amendments to IFRS 16) (effective from 1 January 2024);
- Non-current Liabilities with Covenants (Amendments to IAS 1) (effective from 1 January 2024); and
- Supplier Finance Arrangements (Amendments to IAS 7 and IFRS 7) (effective from 1 January 2024).

The above stated new standards and amendments are not expected to have any significant impact on these condensed consolidated financial statements of the Group.

There are no other applicable new standards and amendments to published standards or IFRIC interpretations that have been issued that would be expected to have a material impact on these condensed consolidated financial statements of the Group.

2.3 Summary of Significant Accounting Policies

The Group has consistently applied the accounting policies as applied by the Group in the annual consolidated financial statements for the year ended 31 December 2022, except for the adoption of the following new accounting policy.

Investment properties

Investment property, which is property held to earn rental income and / or for capital appreciation (including property under construction for such purposes), is measured initially at cost, including transaction costs.

Subsequent to initial recognition, investment properties are stated at cost less accumulated depreciation and impairment losses, if any. Land is not depreciated.

NOTES TO THE CONDENSED CONSOLIDATED FINANCIAL STATEMENTS

For the six-month period ended 30 June 2023

2 BASIS OF PREPARATION AND CRITICAL ACCOUNTING JUDGEMENTS(continued)

2.3 Summary of Significant Accounting Policies (continued)

Investment properties (continued)

An investment property is derecognised upon disposal or when the investment property is permanently withdrawn from use and no future economic benefits are expected from the asset. Any gain or loss arising on derecognition of the property (calculated as the difference between the net disposal proceeds and the carrying amount of the asset) is included in the consolidated statement of profit or loss.

2.4 Critical accounting judgments and key sources of estimation uncertainty

The preparation of condensed consolidated financial statements requires management to make judgments, estimates and assumptions that affect the application of accounting policies and reported amounts of assets, liabilities, income and expense. Actual results may differ from these estimates.

In preparing these condensed consolidated financial statements, the significant judgments made by management in applying the Group's accounting policies and the key sources of estimation uncertainty were the same as those applied in the consolidated financial statements for the year ended 31 December 2022 except for the following judgement made in the process of applying the Group's new accounting policy.

Classification of properties

In the process of classifying properties, the Group makes judgments. Judgment is needed to determine whether a property qualifies as an investment property, property plant and equipment and / or property held for resale. The Group develops criteria so that it can exercise that judgment consistently in accordance with the definitions of those asset categories. In making its judgment, the Group considers the detailed criteria and related guidance for the classification of properties as set out in IAS 2, IAS 16 and IAS 40, in particular, the intended usage of property at the reporting date.

National Marine Dredging Company PJSC

NOTES TO THE CONDENSED CONSOLIDATED FINANCIAL STATEMENTS

For the six-month period ended 30 June 2023

3 PROPERTY, PLANT AND EQUIPMENT

	<i>Building and base facilities</i> AED '000	<i>Dredgers</i> AED '000	<i>Barges support vessels, plant pipelines and vehicles</i> AED '000	<i>Office equipment and furniture</i> AED '000	<i>Capital work in progress</i> AED '000	<i>Total</i> AED '000
2023 (Unaudited)						
Cost						
At 1 January 2023 (Audited)	611,425	1,440,025	5,822,084	131,615	260,279	8,265,428
Additions	272	1,585	123,645	2,748	121,373	249,623
Transfers	7,978	273	1,467	357	(10,075)	-
Disposals	-	(23)	(8,597)	(98)	-	(8,718)
Exchange differences	-	-	(1,482)	(3)	-	(1,485)
At 30 June 2023 (Unaudited)	619,675	1,441,860	5,937,117	134,619	371,577	8,504,848
Accumulated depreciation						
1 January 2023 (Audited)	395,233	162,402	3,259,477	109,701	-	3,926,813
Charge for the period	12,239	49,091	137,669	5,144	-	204,143
Disposals	(1)	(38)	(7,676)	(48)	-	(7,763)
Exchange differences	-	-	(237)	82	-	(155)
At 30 June 2023 (Unaudited)	407,471	211,455	3,389,233	114,879	-	4,123,038
Net carrying amount						
At 30 June 2023 (Unaudited)	212,204	1,230,405	2,547,884	19,740	371,577	4,381,810
2022 (Audited)						
Cost						
At 1 January 2022	609,931	971,556	6,341,465	127,608	65,053	8,115,613
Additions	2,434	5,038	94,914	8,131	710,670	821,187
Transfers	4,181	470,465	34,786	3	(515,444)	(6,009)
Disposals/write offs	(5,118)	(7,034)	(644,651)	(1,987)	-	(658,790)
Exchange differences	(3)	-	(4,430)	(2,140)	-	(6,573)
At 31 December 2022	611,425	1,440,025	5,822,084	131,615	260,279	8,265,428
Accumulated depreciation						
1 January 2022	375,228	74,477	3,547,078	101,013	-	4,097,796
Charge for the year	22,630	88,237	298,739	11,162	-	420,768
Disposals/write offs	(2,625)	(312)	(586,036)	(1,284)	-	(590,257)
Exchange differences	-	-	(304)	(1,190)	-	(1,494)
At 31 December 2022	395,233	162,402	3,259,477	109,701	-	3,926,813
Net carrying amount						
At 31 December 2022	216,192	1,277,623	2,562,607	21,914	260,279	4,338,615
<p>a. Certain items of property, plant and equipment with a carrying value of AED 2,157 million (2022 : AED 2,212 million) have been pledged to secure the borrowings of the Group. The Group is not allowed to pledge these assets as security for other borrowings or to sell them to another entity.</p> <p>b. Property, plant and equipment includes fully depreciated assets of AED 2,526 million (2022 : AED 2,137 million)</p> <p>c. Buildings and base facilities are located in Mussafah, Abu Dhabi, UAE on leased land.</p>						

National Marine Dredging Company PJSC

NOTES TO THE CONDENSED CONSOLIDATED FINANCIAL STATEMENTS

For the six-month period ended 30 June 2023

4 INVESTMENT PROPERTY

Investment property comprises of a plot of land located in Abu Dhabi, UAE. The title to this plot of land was transferred to the Company during June 2023.

5 RIGHT-OF-USE ASSETS AND LEASE LIABILITIES

	<i>Right-of- use assets (land) AED'000</i>	<i>Lease liabilities AED'000</i>
As at 1 January 2022 (<i>Audited</i>)	308,849	313,209
Additions during the year	45,159	45,159
Depreciation expense	(13,881)	-
Interest expense	-	11,788
Payments	<u>-</u>	<u>(21,102)</u>
As at 31 December 2022 (<i>Audited</i>)	<u>340,127</u>	<u>349,054</u>
As at 1 January 2023 (<i>Audited</i>)	340,127	349,054
Depreciation expense	(6,950)	-
Interest expense	-	6,361
Payments	<u>-</u>	<u>(20,498)</u>
As at 30 June 2023 (<i>Unaudited</i>)	<u>333,177</u>	<u>334,917</u>

Lease liabilities is disclosed in the consolidated statement of financial position as follows:

	<i>30 June 2023 AED'000 (Unaudited)</i>	<i>31 December 2022 AED'000 (Audited)</i>
Current liabilities	11,738	11,737
Non-current liabilities	<u>323,179</u>	<u>337,317</u>
Total	<u>334,917</u>	<u>349,054</u>

6 INVESTMENTS IN EQUITY ACCOUNTED INVESTEEES

The carrying amounts of the Group's investments in equity accounted investees at are as follows:

	<i>30 June 2023 AED'000 (Unaudited)</i>	<i>31 December 2022 AED'000 (Audited)</i>
Safeen Survey and Subsea Services LLC (note 6.3)	221,763	140,067
Principia SAS	24,157	23,667
The Challenge Egyptian Emirates Marine Dredging Company	<u>20,733</u>	<u>28,199</u>
At reporting date	<u>266,653</u>	<u>191,933</u>

National Marine Dredging Company PJSC

NOTES TO THE CONDENSED CONSOLIDATED FINANCIAL STATEMENTS

For the six-month period ended 30 June 2023

6 INVESTMENTS IN EQUITY ACCOUNTED INVESTEEES (continued)

The movements in investment in equity accounted investees are as follows:

	30 June 2023 AED'000	31 December 2022 AED'000
At 1 January	191,933	55,850
Investment during the period/year (note 6.1)	49,000	-
Transfers from property, plant, and equipment (note 6.2)	-	23,636
Fair value gain arising on the remeasurement (note 6.3)	-	116,431
Dividend received during the period/year	-	(1,230)
Foreign exchange movement	(9,172)	(7,957)
Share of profit for the period/year	<u>34,892</u>	<u>5,203</u>
At reporting date	<u><u>266,653</u></u>	<u><u>191,933</u></u>

6.1 During the period, the Group made a additional cash contribution of AED 49 million to the joint venture, Safeen Survey and Subsea Services LLC (Safeen).

6.2 During the prior period, the Group incorporated a joint venture, Safeen Survey and Subsea Services LLC (Safeen) with Abu Dhabi Ports as a JV partner. The Group made an in kind contribution to Safeen with a transfer of its Diving and Subsea Division property, plant and equipment, employees and revenue contracts. The Group disposed 51% of its interest in Safeen to Abu Dhabi Ports Company PJSC resulting in a gain of AED 237,615 thousand.

6.3 The Group retained 49% interest in Safeen which was initially recognised at a cost of AED 23,636 thousand. Subsequently, the interest was remeasured at fair value resulting in a gain of AED 116,431 thousand. The investment in Safeen is accordingly recorded at a total value of AED 140,067 thousand.

7 TRADE AND OTHER RECEIVABLES

	30 June 2023 AED'000 (Unaudited)	31 December 2022 AED'000 (Audited)
Trade receivables, net of allowance for expected credit loss	2,651,214	2,871,999
Retention receivables – current portion	267,480	188,127
Deposits and prepayments	394,603	195,081
Advances paid to suppliers	1,071,349	1,053,927
VAT and GST receivables	33,353	34,768
Advances paid to employees	32,272	34,988
Other receivables	<u>378,840</u>	<u>362,440</u>
At reporting date	<u><u>4,829,111</u></u>	<u><u>4,741,330</u></u>

Receivables, net are expected, on the basis of past experience, to be fully recoverable. It is not the practice of the Group to obtain collateral over receivables and the vast majority are, therefore, unsecured.

National Marine Dredging Company PJSC

NOTES TO THE CONDENSED CONSOLIDATED FINANCIAL STATEMENTS

For the six-month period ended 30 June 2023

7 TRADE AND OTHER RECEIVABLES (continued)

Allowance for expected credit losses

The Group recognises lifetime expected credit loss (ECL) for trade receivables, retention receivables and contract assets using the simplified approach. To determine the expected credit losses all debtors are classified into four categories:

- Category I – billed receivables and unbilled receivables from governments and related companies;
- Category II – private companies with low credit risk;
- Category III – private companies with high credit risk; and
- Category IV – debtors at default.

These are adjusted for factors that are specific to the debtors, general economic conditions of the industry in which the debtors operate and an assessment of both the current as well as the forecast direction of conditions at the reporting date, including time value of money, where appropriate.

In determining the recoverability of a trade receivable, the Group considers any change in the credit quality of the trade receivable from the date the credit was initially granted up to the reporting date. Trade receivables are considered past due once they have passed their contracted due date. Management has not recognised an expected credit loss in respect of delays in recovery of receivables expected to be recovered in full in the future as these are expected to be recovered in the short term and therefore no discounting adjustment is required.

	<i>30 June 2023 AED'000 (Unaudited)</i>	<i>31 December 2022 AED'000 (Audited)</i>
Trade and retention receivables	2,959,588	3,105,949
Less: provision for expected credit losses	<u>(40,894)</u>	<u>(45,823)</u>
At reporting date	<u>2,918,694</u>	<u>3,060,126</u>

Movement in the provision for expected credit losses on trade and retention receivables is as follows:

	<i>30 June 2023 AED'000 (Unaudited)</i>	<i>31 December 2022 AED'000 (Audited)</i>
At 1 January	45,823	56,362
Reversal during the period/year	<u>(4,929)</u>	<u>(10,539)</u>
At reporting date	<u>40,894</u>	<u>45,823</u>

National Marine Dredging Company PJSC

NOTES TO THE CONDENSED CONSOLIDATED FINANCIAL STATEMENTS

For the six-month period ended 30 June 2023

8 CONTRACT ASSETS

	<i>30 June</i> <i>2023</i> <i>AED'000</i> <i>(Unaudited)</i>	<i>31 December</i> <i>2022</i> <i>AED'000</i> <i>(Audited)</i>
Construction contracts, net of allowance for expected credit losses (note 8.1)	2,981,355	2,554,624
Work in progress (note 8.2)	<u>443,163</u>	<u>532,419</u>
At reporting date	<u>3,424,518</u>	<u>3,087,043</u>

8.1 Construction contracts, net of allowance for expected credit losses

Construction contracts, net of allowance for expected credit losses and discount, are analysed as follows:

	<i>30 June</i> <i>2023</i> <i>AED'000</i> <i>(Unaudited)</i>	<i>31 December</i> <i>2022</i> <i>AED'000</i> <i>(Audited)</i>
<i>Unsigned contracts</i>		
Government of Abu Dhabi and its related entities	202,853	204,519
Equity accounted investees	364,594	350,948
Other entities	<u>86</u>	<u>2,961</u>
	<u>567,533</u>	<u>558,428</u>
<i>Signed contracts</i>		
Government of Abu Dhabi and its related entities	2,157,461	1,050,610
Equity accounted investees	153,124	819,357
Other entities	<u>103,237</u>	<u>126,229</u>
	<u>2,413,822</u>	<u>1,996,196</u>
	<u>2,981,355</u>	<u>2,554,624</u>

Movement in the provision for expected credit losses on construction contracts (unbilled receivables) is as follows:

	<i>30 June</i> <i>2023</i> <i>AED'000</i> <i>(Unaudited)</i>	<i>31 December</i> <i>2022</i> <i>AED'000</i> <i>(Audited)</i>
At 1 January	27,558	52,206
Reversal during the period/year	<u>(1,287)</u>	<u>(24,648)</u>
At reporting date	<u>26,271</u>	<u>27,558</u>

8.2 Work in progress

Work in progress represents costs incurred on projects for which the Group is required to meet specific contractual obligations such as joint inspections, milestone completion and customer acceptance/handover, prior to billing the customer. Those obligations are expected to progressively be met over time, resulting in a winding down of the balance throughout the remaining contractual period.

National Marine Dredging Company PJSC

NOTES TO THE CONDENSED CONSOLIDATED FINANCIAL STATEMENTS

For the six-month period ended 30 June 2023

9 CASH AND CASH EQUIVALENTS

	<i>30 June 2023 AED'000 (Unaudited)</i>	<i>31 December 2022 AED'000 (Audited)</i>
Cash in hand	2,022	1,822
Cash at banks:		
Current accounts	1,627,012	735,491
Short-term deposits	<u>1,611,458</u>	<u>2,046,419</u>
Cash and bank balances	3,240,492	2,783,732
Less: Short-term deposit with original maturity more than three months	<u>(490,000)</u>	-
Cash and cash equivalents	<u>2,750,492</u>	<u>2,783,732</u>

Cash and cash equivalents comprise of short-term deposits have original maturities of three months or less. These deposits, carry interest at prevailing market interest rates.

10 BORROWINGS

	<i>30 June 2023 AED'000 (Unaudited)</i>	<i>31 December 2022 AED'000 (Audited)</i>
<i>Long term borrowings</i>		
Non-current portion of term loans	<u>1,249,219</u>	<u>1,420,392</u>
<i>Short term borrowings</i>		
Current portion of term loans	<u>342,346</u>	<u>342,346</u>

National Marine Dredging Company PJSC

NOTES TO THE CONDENSED CONSOLIDATED FINANCIAL STATEMENTS

For the six-month period ended 30 June 2023

11 TRADE AND OTHER PAYABLES

	<i>30 June</i> <i>2023</i> <i>AED'000</i> <i>(Unaudited)</i>	<i>31 December</i> <i>2022</i> <i>AED'000</i> <i>(Audited)</i>
Trade payables	1,368,161	1,426,446
Project and other accruals	2,951,502	2,826,428
Advances from customers	1,665,742	1,426,419
Provisions and other accruals	342,247	336,826
Dividends payable	-	21,693
Retentions payable	148,198	111,539
VAT payables	62,889	122,821
Other payables	<u>65,043</u>	<u>123,878</u>
At reporting date	<u>6,603,782</u>	<u>6,396,050</u>

12 REVENUE FROM CONTRACTS WITH CUSTOMERS

12.1 Revenue by activity

Six months period ended 30 June 2023 (Unaudited)

	<i>UAE</i> <i>AED'000</i>	<i>International</i> <i>AED'000</i>	<i>Total</i> <i>AED'000</i>
Engineering, procurement and construction	2,269,538	1,177,676	3,447,214
Dredging and reclamation	2,041,217	231,407	2,272,624
Marine construction	<u>1,044,830</u>	<u>-</u>	<u>1,044,830</u>
Total	<u>5,355,585</u>	<u>1,409,083</u>	<u>6,764,668</u>

Six months period ended 30 June 2022 (Unaudited)

	<i>UAE</i> <i>AED'000</i>	<i>International</i> <i>AED'000</i>	<i>Total</i> <i>AED'000</i>
Engineering, procurement and construction	1,040,781	988,693	2,029,474
Dredging and reclamation	327,860	530,170	858,030
Marine construction	<u>657,015</u>	<u>1,313</u>	<u>658,328</u>
Total	<u>2,025,656</u>	<u>1,520,176</u>	<u>3,545,832</u>

Three months period ended 30 June 2023 (Unaudited)

	<i>UAE</i> <i>AED'000</i>	<i>International</i> <i>AED'000</i>	<i>Total</i> <i>AED'000</i>
Engineering, procurement and construction	1,142,317	674,432	1,816,749
Dredging and reclamation	1,103,579	92,019	1,195,598
Marine construction	<u>544,052</u>	<u>-</u>	<u>544,052</u>
Total	<u>2,789,948</u>	<u>766,451</u>	<u>3,556,399</u>

National Marine Dredging Company PJSC

NOTES TO THE CONDENSED CONSOLIDATED FINANCIAL STATEMENTS

For the six-month period ended 30 June 2023

12 REVENUE FROM CONTRACTS WITH CUSTOMERS (continued)

12.1 Revenue by activity (continued)

Three months period ended 30 June 2022 (Unaudited)

	<i>UAE</i> <i>AED'000</i>	<i>International</i> <i>AED'000</i>	<i>Total</i> <i>AED'000</i>
Engineering, procurement and construction	670,259	526,233	1,196,492
Dredging and reclamation	122,037	245,410	367,447
Marine construction	<u>428,822</u>	<u>1,209</u>	<u>430,031</u>
Total	<u>1,221,118</u>	<u>772,852</u>	<u>1,993,970</u>

12.2 Timing of Revenue Recognition

	<i>3 months ended 30 June</i>		<i>6 months ended 30 June</i>	
	<i>2023</i>	<i>2022</i>	<i>2023</i>	<i>2022</i>
	<i>AED'000</i>	<i>AED'000</i>	<i>AED'000</i>	<i>AED'000</i>
	<i>(Unaudited)</i>	<i>(Unaudited)</i>	<i>(Unaudited)</i>	<i>(Unaudited)</i>
Services transferred over time	<u>3,556,399</u>	<u>1,993,970</u>	<u>6,764,668</u>	<u>3,545,832</u>

13 PROFIT FOR THE PERIOD

Profit for the period is stated after:

	<i>3 months ended 30 June</i>		<i>6 months ended 30 June</i>	
	<i>2023</i>	<i>2022</i>	<i>2023</i>	<i>2022</i>
	<i>(AED'000)</i>	<i>(AED'000)</i>	<i>(AED'000)</i>	<i>(AED'000)</i>
	<i>(Unaudited)</i>	<i>(Unaudited)</i>	<i>(Unaudited)</i>	<i>(Unaudited)</i>
Salaries	<u>532,713</u>	<u>416,844</u>	<u>1,022,894</u>	<u>802,260</u>
Depreciation of property, plant and equipment (note 3)	<u>103,311</u>	<u>102,539</u>	<u>204,143</u>	<u>215,586</u>
Depreciation of right-of-use assets (note 5)	<u>3,475</u>	<u>3,512</u>	<u>6,950</u>	<u>7,017</u>

National Marine Dredging Company PJSC

NOTES TO THE CONDENSED CONSOLIDATED FINANCIAL STATEMENTS

For the six-month period ended 30 June 2023

14 RELATED PARTY TRANSACTIONS AND BALANCES

Related parties include majority Shareholders, equity accounted investees, Directors and key management personnel, management entities engaged by the Group and those enterprises over which majority Shareholders, Directors, the Group or its affiliates can exercise significant influence, or which can exercise significant influence over the Group. In the ordinary course of business, the Group provides services to, and receives services from, such enterprises on terms agreed by management.

Balances with related parties included in the condensed consolidated statement of financial position are as follows:

	<i>30 June</i> 2023 <i>AED'000</i> (Unaudited)	<i>31 December</i> 2022 <i>AED'000</i> (Audited)
<i>Due from/to equity accounted investee for project related work:</i>		
Trade and other receivables	<u>134,682</u>	<u>146,364</u>
Contract assets	<u>521,991</u>	<u>540,660</u>
Advances received	<u>287,618</u>	<u>-</u>
<i>Due from/to other related parties:</i>		
Trade and other receivables	<u>38,739</u>	<u>38,739</u>
Contract assets	<u>38,143</u>	<u>38,413</u>
Trade and other payables	<u>26,573</u>	<u>54,916</u>
Bank balances	<u>2,298,716</u>	<u>1,866,368</u>
Borrowings	<u>614,627</u>	<u>653,583</u>

Transactions with related parties included in the condensed consolidated statement of profit or loss are as follows:

	<i>3 months ended 30 June</i>		<i>6 months ended 30 June</i>	
	2023	2022	2023	2022
	<i>AED'000</i>	<i>AED'000</i>	<i>AED'000</i>	<i>AED'000</i>
	<i>(Unaudited)</i>	<i>(Unaudited)</i>	<i>(Unaudited)</i>	<i>(Unaudited)</i>
<i>Other related parties</i>				
Revenue earned during the period	<u>-</u>	<u>7,672</u>	<u>-</u>	<u>7,672</u>
Material and services purchased / received	<u>27,282</u>	<u>10,912</u>	<u>44,212</u>	<u>34,186</u>
Net interest income	<u>2,022</u>	<u>379</u>	<u>11,273</u>	<u>5,302</u>
<i>Equity accounted investee</i>				
Revenue earned during the period	<u>82,324</u>	<u>134,802</u>	<u>206,252</u>	<u>382,879</u>

National Marine Dredging Company PJSC

NOTES TO THE CONDENSED CONSOLIDATED FINANCIAL STATEMENTS

For the six-month period ended 30 June 2023

15 EARNINGS PER SHARE

Basic earnings per share has been computed by dividing the profit (loss) for the period attributable to the ordinary shareholders of the Company by the weighted average number of ordinary shares outstanding during the period.

	<i>3 months ended 30 June</i>		<i>6 months ended 30 June</i>	
	<i>2023</i>	<i>2022</i>	<i>2023</i>	<i>2022</i>
	<i>(Unaudited)</i>	<i>(Unaudited)</i>	<i>(Unaudited)</i>	<i>(Unaudited)</i>
Profit attributable to the shareholders of the Company (AED'000)	<u>577,242</u>	<u>337,702</u>	<u>880,178</u>	<u>403,089</u>
Weighted average number of ordinary shares ('000)	<u>825,000</u>	<u>825,000</u>	<u>825,000</u>	<u>825,000</u>
Earnings per share attributable to the shareholders of the Company (AED)	<u>0.70</u>	<u>0.41</u>	<u>1.07</u>	<u>0.49</u>

Diluted earnings per share as of 30 June 2023 and 30 June 2022 are equivalent to basic earnings per share.

16 DIVIDEND

At the annual general meeting held on 28 April 2023, the shareholders approved a dividend of AED Nil relating to the year ended 31 December 2022.

17 OTHER RESERVES

	Legal reserve AED'000	Restricted reserve AED'000	Hedging reserve AED'000	Foreign currency translation reserve AED'000	Total AED'000
At 1 January 2022 (audited)	150,240	1,291	764	(9,111)	143,184
Fair value gain on revaluation of hedging instruments	-	-	(36,046)	-	(36,046)
Cumulative translation adjustment on foreign operations	-	-	-	(120,020)	(120,020)
	<u>150,240</u>	<u>1,291</u>	<u>(35,282)</u>	<u>(129,131)</u>	<u>(12,882)</u>
At 30 June 2022 (unaudited)	<u>150,240</u>	<u>1,291</u>	<u>(35,282)</u>	<u>(129,131)</u>	<u>(12,882)</u>
At 1 January 2023 (audited)	280,572	1,291	(5,489)	(284,160)	(7,786)
Fair value gain on revaluation of hedging instruments	-	-	17,159	-	17,159
Cumulative translation adjustment on foreign operations	-	-	-	(110,285)	(110,285)
	<u>280,572</u>	<u>1,291</u>	<u>11,670</u>	<u>(394,445)</u>	<u>(100,912)</u>
At 30 June 2023 (unaudited)	<u>280,572</u>	<u>1,291</u>	<u>11,670</u>	<u>(394,445)</u>	<u>(100,912)</u>

National Marine Dredging Company PJSC

NOTES TO THE CONDENSED CONSOLIDATED FINANCIAL STATEMENTS

For the six-month period ended 30 June 2023

18 CONTINGENCIES AND COMMITMENTS

	30 June 2023 AED'000 (Unaudited)	31 December 2022 AED'000 (Audited)
Bank guarantees	<u>11,266,655</u>	<u>10,491,238</u>
Letters of credit	<u>242,589</u>	<u>465,903</u>
Capital commitments	<u>91,859</u>	<u>86,011</u>
Purchase commitments	<u>4,600,692</u>	<u>4,537,861</u>

The above letters of credit and bank guarantees issued in the normal course of business.

19 FAIR VALUE OF FINANCIAL INSTRUMENTS

Fair value measurement recognized in the consolidated statement of financial position

The fair values of the Group's financial assets and liabilities as at 30 June 2023 and 31 December 2022 are not materially different from their carrying values at that reporting date.

The following table provides the fair value measurement hierarchy of the Group's financial assets and liabilities which are measured at fair value as at 30 June 2023 and 31 December 2022:

	<i>Fair value measurement</i>			
	<i>Total AED'000</i>	<i>Quoted prices in active markets (Level 1) AED'000</i>	<i>Significant observable inputs (Level 2) AED'000</i>	<i>Significant unobservable inputs (Level 3) AED'000</i>
As at 30 June 2023 (Unaudited)				
Derivative financial asset	36,663	-	36,663	-
Derivative financial liability	(24,992)	-	(24,992)	-
Financial assets at fair value through profit or loss (FVTPL) *	369,791	369,791	-	-
As at 31 December 2022 (Audited)				
Derivative financial asset	41,747	-	41,747	-
Derivative financial liability	(47,236)	-	(47,236)	-
Financial assets at fair value through profit or loss (FVTPL)	34,535	34,535	-	-

* During the current period, the Group made an investment of AED 221 million (AED 2.01 per share) in shares of ADNOC Logistics & Services (ADNOC L&S). The fair value of these shares as at 30 June 2023 amounted to AED 335 million (AED 3.06 per share).

The fair value of the quoted UAE equity securities at the reporting date is based on quoted market prices at 30 June 2023 as per Level 1 valuation.

National Marine Dredging Company PJSC

NOTES TO THE CONDENSED CONSOLIDATED FINANCIAL STATEMENTS

For the six-month period ended 30 June 2023

20 SEGMENT INFORMATION

Geographical segment information

The Group has aggregated its geographical segments into UAE and International. UAE segment includes projects in the UAE, while International segment includes operations in Egypt, Kingdom of Saudi Arabia, Bahrain, India, Kuwait, Maldives and East Africa.

The following table shows the Group's geographical segment analysis:

	30 June 2023 (Unaudited)		
	UAE AED'000	International AED'000	Group AED'000
Segment revenue	5,499,572	1,397,807	6,897,379
Intersegment revenue	-	-	(132,711)
Revenue			<u>6,764,668</u>
Segment gross profit	<u>765,537</u>	<u>63,160</u>	<u>828,697</u>
Share of net results of equity accounted investees	-	-	34,892
General and administrative expenses	-	-	(103,841)
Foreign currency exchange gain	-	-	(19,116)
Fair value loss on financial assets at fair value through profit or loss	-	-	113,757
Finance costs	-	-	(60,222)
Finance income	-	-	63,426
Other income, net	-	-	<u>23,013</u>
Profit before tax for the period	-	-	880,606
Income tax expense on foreign operations	-	<u>558</u>	<u>558</u>
Profit after tax			<u>881,164</u>
Total assets	<u>12,945,170</u>	<u>4,626,443</u>	<u>17,571,613</u>
Total liabilities	<u>6,557,286</u>	<u>3,685,683</u>	<u>10,242,969</u>
	30 June 2022(Unaudited)		
	UAE AED'000	International AED'000	Group AED'000
Segment revenue	2,248,536	1,520,176	3,768,712
Intersegment revenue	-	-	(222,880)
Revenue			<u>3,545,832</u>
Segment gross profit	<u>137,513</u>	<u>9,461</u>	<u>146,974</u>
Share of net results of equity accounted investees	-	-	2,545
General and administrative expenses	-	-	(63,475)
Foreign currency exchange gain	-	-	(33,103)
Fair value loss on financial assets at fair value through profit or loss	-	-	(2,885)
Finance costs	-	-	(24,686)
Finance income	-	-	14,327
Gain on partial disposal of a subsidiary's operations	-	-	237,615
Fair value gain arising on the remeasurement	-	-	116,431
Other income, net	-	-	<u>24,796</u>
Profit before tax for the period	-	-	418,539
Income tax expense on foreign operations	-	<u>(15,391)</u>	<u>(15,391)</u>
Profit after tax			<u>403,148</u>
	31 December 2022 (Audited)		
	UAE AED'000	International AED'000	Group AED'000
Total assets	<u>12,369,517</u>	<u>3,676,776</u>	<u>16,046,293</u>
Total liabilities	<u>6,966,648</u>	<u>2,539,039</u>	<u>9,505,687</u>

National Marine Dredging Company PJSC

NOTES TO THE CONDENSED CONSOLIDATED FINANCIAL STATEMENTS

For the six-month period ended 30 June 2023

21 SEASONABILITY OF RESULTS

No income of seasonal nature was recorded in the condensed statement of comprehensive income for the six-month period ended 30 June 2023 and 30 June 2022.

22 CORPORATE INCOME TAX

On 9 December 2022, the UAE Ministry of Finance released the Federal Decree-Law No. 47 of 2022 on the Taxation of Corporations and Businesses (the Law) to enact a Federal corporate tax (CT) regime in the UAE. The CT regime will become effective for accounting periods beginning on or after 1 June 2023.

The Cabinet of Ministers Decision No. 116 of 2022 specifies the threshold of income over which the 9% tax rate would apply and accordingly, the Law is now considered to be substantively enacted. A rate of 9% will apply to taxable income exceeding AED 375,000, a rate of 0% will apply to taxable income not exceeding AED 375,000.

During the period, the Group has assessed the impact of deferred tax assets or liabilities as per the requirement of IAS 12 "Income Taxes" and concluded that based on their assessment there are no identifiable temporary differences and therefore no Deferred Tax Assets (DTA) / Deferred Tax Liabilities (DTL) required to be recognized for the period ended 30 June 2023.

23 APPROVAL OF THE CONDENSED CONSOLIDATED FINANCIAL STATEMENTS

The condensed consolidated financial statements were approved by the Board of Directors and authorised for issue on 25 July 2023.

شركة الجرافات البحرية الوطنية ش.م.ع.

التقارير والبيانات المالية المرحلية
الموجزة الموحدة

لفترة الستة أشهر المنتهية في
٣٠ يونيو ٢٠٢٣ (غير مدققة)

شركة الجرافات البحرية الوطنية ش.م.ع.

التقارير والبيانات المالية المرحلية الموجزة الموحدة
٣٠ يونيو ٢٠٢٣ (غير مدققة)

صفحة

المحتويات

١	تقرير مراجعة البيانات المالية المرحلية الموجزة الموحدة
٢	بيان المركز المالي الموجز الموحد
٣	بيان الربح او الخسارة الموجز الموحد
٤	بيان الدخل الشامل الموجز الموحد
٥	بيان التغيرات في حقوق الملكية الموجز الموحد
٦	بيان التدفقات النقدية الموجز الموحد
٢٥-٧	إيضاحات تتعلق بالبيانات المالية الموجزة الموحدة

تقرير مراجعة البيانات المالية المرحلية الموجزة الموحدة إلى أعضاء مجلس إدارة شركة الجرافات البحرية الوطنية ش.م.ع.

مقدمة

قمنا بمراجعة بيان المركز المالي الموجز الموحد المرفق لشركة الجرافات البحرية الوطنية ش.م.ع. ("الشركة") وشركاتها التابعة (يشار إليها معاً بـ "المجموعة")، كما في ٣٠ يونيو ٢٠٢٣ والبيانات الموجزة الموحدة للربح أو الخسارة، الدخل الشامل، التغيرات في حقوق الملكية والتدفقات النقدية لفترة الستة أشهر المنتهية بذلك التاريخ والإيضاحات التفسيرية الأخرى. إن الإدارة مسؤولة عن إعداد هذه البيانات المالية المرحلية الموجزة الموحدة وعرضها وفقاً للمعيار المحاسبي الدولي رقم ٣٤ "التقارير المالية المرحلية". إن مسؤوليتنا هي إبداء إستنتاج حول هذه البيانات المالية المرحلية الموجزة الموحدة إستناداً إلى مراجعتنا.

نطاق المراجعة

لقد قمنا بمراجعتنا وفقاً للمعيار الدولي المتعلق بعمليات المراجعة رقم ٢٤١٠ "مراجعة المعلومات المالية المرحلية التي يقوم بها مدقق الحسابات المستقل للمنشأة". تتضمن مراجعة المعلومات المالية المرحلية القيام بإجراء الإستفسارات، بشكل رئيسي من الأشخاص المسؤولين عن الأمور المالية والمحاسبية، وإتباع إجراءات تحليلية وإجراءات مراجعة أخرى. إن نطاق المراجعة أقل جوهرية من نطاق القيام بالتدقيق وفقاً للمعايير الدولية للتدقيق، وبالتالي، فإنها لا تمكننا من الحصول على تأكيد حول جميع الأمور الهامة التي يمكن أن يبينها التدقيق. لذا، فإننا لا نبيد رأي تدقيق بشأنها.

الإستنتاج

استناداً إلى مراجعتنا، لم يتبين لنا ما يدعونا إلى الإعتقاد بأن البيانات المالية المرحلية الموجزة الموحدة المرفقة لم يتم إعدادها، من جميع النواحي الجوهرية، وفقاً للمعيار المحاسبي الدولي رقم ٣٤ "التقارير المالية المرحلية".

ديلويت أند توش (الشرق الأوسط)

موقع من قبل:
محمد خميس التاج
رقم القيد ٧١٧
٢٨ يوليو ٢٠٢٣
أبوظبي
الإمارات العربية المتحدة

شركة الجرافات البحرية الوطنية ش.م.ع.

بيان المركز المالي الموجز الموحد


كما في ٣٠ يونيو ٢٠٢٣

٣١ ديسمبر ٢٠٢٣ الف رقم (ملحق)	٣٠ يونيو ٢٠٢٣ الف رقم (غير ملحق)	الإيضاحات	الموجودات
٤,٣٣٨,٦١٥	٤,٣٨١,٨١٠	٣	الموجودات غير المتداولة
-	٤٠,٠٠٠	٤	ممتلكات وألات ومعدات
٣٤٠,١٢٧	٣٣٣,١٧٧	٥	إستثمار عقاري
٥٠,٥٧	٥٠,٥٧		حق إستخدام الموجودات الشهرية
١٩١,٩٣٣	٢٦٦,١٥٣	٦	إستثمارات محسنة وفقاً لطريقة حقوق الملكية
٨,٤٦٨	٦,٧٧٦		موجودات الضريبة المؤجلة
٨,١٨٤	١٠٣,٩٤٧		مخزونات مدينة
٤,٨٩٢,٣٨٤	٥,١٣٧,٤٢٠		مجموع الموجودات غير المتداولة
٤٦٥,٥٢٦	٥٣٣,٦١٨		الموجودات المتداولة
٤,٧٤١,٣٢٠	٤,٨٢٩,١١١	٧	مخزون
٣,٠٨٧,٠٤٣	٣,٤٢٤,٥١٨	٨	نعم مدينة تجارية وأخرى
٣٤,٥٣٥	٣٦٩,٧٩١	١٩	موجودات العقود
٤١,٧٤٧	٣٦,٦٦٣	١٩	موجودات مالية بالقيمة العادلة من خلال الربح أو الخسارة
٢,٧٨٣,٧٣٢	٣,٢٤٠,٤٩٢	٩	موجودات مالية مشقة
			نقد وأرصدة لدى البنوك
١١,١٥٣,٩٠٩	١٣,٤٣٤,١٩٣		مجموع الموجودات المتداولة
١٦,٠٤٦,٢٩٣	١٧,٥٧١,٦١٣		مجموع الموجودات
٨٢٥,٠٠٠	٨٢٥,٠٠٠		حقوق الملكية والمطلوبات
٧٦٥,٠٠٠	٧٦٥,٠٠٠		رأس المال والاحتياطيات
(٧,٧٨٦)	(١٠٠,٩١٢)	١٧	رأس المال
٤,٦٥٥,٣١٢	٥,٨٣٥,٤٩٠		إحتياطي إنصاف
٦,٥٣٧,٥٢٦	٧,٣٢٤,٥٧٨		إحتياطيات أخرى
٣,٠٨٠	٤,٠٦٦		أرباح ممتقنة
٦,٥٤٠,٦٠٦	٧,٣٢٨,٦٤٤		حقوق الملكية العائدة إلى مساهمي الشركة
			حقوق الملكية غير المسيطرة
٤٠٣,٤٤٨	٤٢٢,٦٣٦		مجموع حقوق الملكية
١,٤٢٠,٣٩٢	١,٢٤٩,٢١٩	١٥	المطلوبات غير المتداولة
٣٣٧,٣١٧	٣٢٣,١٧٩	٥	مخصص مكافأة نهاية الخدمة للموظفين
			تريض طويلة الأجل
			مطلوبات عقود الإيجار طويلة الأجل
٢,١٦١,١٥٧	١,٩٩٥,٠٣٤		مجموع المطلوبات غير المتداولة
٦,٣٦٦,٠٥٠	٦,٦٠٣,٧٨٢	١١	المطلوبات المتداولة
٤٦٢,٣٧٧	١,١٩٤,٩٤٣		نعم دائنة تجارية وأخرى
٤٧,٢٣٦	٢٤,٩٩٢	١٩	مطلوبات العقود
٨٤,٧٨٤	٧٠,١٣٤		مطلوبات مالية مشقة
٣٤٢,٣٤٦	٣٤٢,٣٤٦	١٠	ضريبة الدخل الدائنة
١١,٧٣٧	١١,٧٣٨	٥	تريض قصيرة الأجل
			مطلوبات عقود الإيجار قصيرة الأجل
٧,٣٤٤,٥٣٠	٨,٢٤٧,٩٣٥		مجموع المطلوبات المتداولة
٩,٥٠٥,٦٨٧	١٠,٢٤٢,٩٦٩		مجموع المطلوبات
١٦,٠٤٦,٢٩٣	١٧,٥٧١,٦١٣		مجموع حقوق الملكية والمطلوبات

على حد علمنا، فإن المعلومات المالية الواردة في التقرير، تظهر بصورة عادلة من جميع النواحي الجوهرية الوضع المالي ونتائج العمليات والتدفقات النقدية للمجموعة كما في، وللفترات المعروضة في هذه البيانات المالية الموجزة الموحدة.


سعيد بن ساعد باروا
الرئيس المالي للمجموعة


ياسر نصر زنجون
الرئيس التنفيذي للمجموعة


محمد ثاني مرشد الرميشي
رئيس مجلس الإدارة



تشكل الإيضاحات المرفقة من ١ إلى ٢٣ جزءاً لا يتجزأ من هذه البيانات المالية الموجزة الموحدة.

شركة الجرافات البحرية الوطنية ش.م.ع.

بيان الربح أو الخسارة الموجز الموحد
لفترة السنة أشهر المنتهية في ٣٠ يونيو ٢٠٢٣

السنة أشهر المنتهية في ٣٠ يونيو		الثلاثة أشهر المنتهية في ٣٠ يونيو		إيضاحات	
٢٠٢٢	٢٠٢٣	٢٠٢٢	٢٠٢٣		
(غير مدقق) ألف درهم	(غير مدقق) ألف درهم	(غير مدقق) ألف درهم	(غير مدقق) ألف درهم		
٣,٥٤٥,٨٣٢	٦,٧٦٤,٦٦٨	١,٩٩٣,٩٧٠	٣,٥٥٦,٣٩٩	١٢	إيرادات من العقود مع العملاء تكاليف العقود
(٣,٤١٥,٦٥٠)	(٥,٩٣٥,٩٧١)	(١,٩٧٣,٨٥٥)	(٣,٠٥٠,٦٣٢)		
١٣٠,١٨٢	٨٢٨,٦٩٧	٢٠,١١٥	٥٠٥,٧٦٧		إجمالي الربح
٢,٥٤٥	٣٤,٨٩٢	١,٣٩٤	٢١,٠٢٢	٦	حصة من صافي نتائج إستثمارات محتسبة وفقاً لطريقة حقوق الملكية مصاريف عمومية وإدارية تكاليف تمويل إيرادات تمويل خسائر صرف عملات أجنبية مكاسب/ (خسائر) القيمة العادلة على موجودات مالية بالقيمة العادلة من خلال الربح أو الخسارة
(٦٣,٤٧٥)	(١٠٣,٨٤١)	(٢٦,٧٧٤)	(٦٢,٣٥٣)		
(٢٤,٦٨٦)	(٦٠,٢٢٢)	(١٢,٦٥٩)	(٢٩,٨٤٥)		
١٤,٣٢٧	٦٣,٤٢٦	٨,٣٤٩	٣٤,٤١٨		
(١٦,٣١١)	(١٩,١١٦)	(١٠,٢٢٢)	(١٠,٣٥٦)		
(٢,٨٨٥)	١١٣,٧٥٧	(٢,١٣٣)	١١٥,٦٩٠	١٩	مكسب من استبعاد جزئي لعمليات شركة تابعة
٢٣٧,٦١٥	-	٢٣٧,٦١٥	-	٢/٦	
١١٦,٤٣١	-	١١٦,٤٣١	-	٣/٦	مكسب القيمة العادلة الناتج من إعادة القياس إيرادات أخرى، صافي
٢٤,٧٩٦	٢٣,٠١٣	١٩,٥٧٣	٩,٣٩٧		
٤١٨,٥٣٩	٨٨٠,٦٠٦	٣٥١,٦٨٩	٥٨٣,٧٤٠		الربح قبل الضريبة
(١٥,٣٩١)	٥٥٨	(١٤,٠٠٧)	(٥,٩٠١)		(مصاريف)/ إعفاءات ضريبة الدخل على العمليات الخارجية
٤٠٣,١٤٨	٨٨١,١٦٤	٣٣٧,٦٨٢	٥٧٧,٨٣٩	١٣	ربح الفترة
٤٠٣,٠٨٩	٨٨٠,١٧٨	٣٣٧,٧٠٢	٥٧٧,٢٤٢		الربح العائد إلى: مساهمي الشركة حقوق الملكية غير المسيطرة
٥٩	٩٨٦	(٢٠)	٥٩٧		
٤٠٣,١٤٨	٨٨١,١٦٤	٣٣٧,٦٨٢	٥٧٧,٨٣٩		ربح الفترة
٠,٤٩	١,٠٧	٠,٤١	٠,٧٠	١٥	العائد الأساسي والمخفض للسهم (بالدرهم) العائد إلى حاملي أسهم الشركة

تشكل الإيضاحات المرفقة من ١ إلى ٢٣ جزءاً لا يتجزأ من هذه البيانات المالية الموجزة الموحدة.

شركة الجرافات البحرية الوطنية ش.م.ع.

بيان الدخل الشامل الموجز الموحد
لفترة السنة أشهر المنتهية في ٣٠ يونيو ٢٠٢٣

السنة أشهر المنتهية في		الثلاثة أشهر المنتهية في		
٢٠٢٢	٢٠٢٣	٢٠٢٢	٢٠٢٣	
(غير مدقق)	(غير مدقق)	(غير مدقق)	(غير مدقق)	
ألف درهم	ألف درهم	ألف درهم	ألف درهم	
٤٠٣,١٤٨	٨٨١,١٦٤	٣٣٧,٦٨٢	٥٧٧,٨٣٩	ربح الفترة
				(الخسارة) / الدخل الشامل الآخر
				البنود التي قد يتم إعادة تصنيفها لاحقاً إلى بيان الربح أو الخسارة الموحد في الفترات اللاحقة
				مكاسب/ (خسائر) القيمة العادلة الناتجة عن أدوات التحوط خلال الفترة
(٣٦,٠٤٦)	١٧,١٥٩	(٤٣,٤٢٥)	٨,٧٢٩	فروقات الصرف الناتجة عن تحويل العمليات الأجنبية
(١٢٠,٠٢٠)	(١١٠,٢٨٥)	(٢٢,٠٨٤)	٦١٠	
(١٥٦,٠٦٦)	(٩٣,١٢٦)	(٦٥,٥٠٩)	٩,٣٣٩	الدخل / (الخسارة) الشاملة الأخرى للفترة
٢٤٧,٠٨٢	٧٨٨,٠٣٨	٢٧٢,١٧٣	٥٨٧,١٧٨	مجموع الدخل الشامل للفترة
				مجموع الدخل الشامل العائد إلى:
٢٤٧,٠٢٣	٧٨٧,٠٥٢	٢٧٢,١٩٣	٥٨٦,٥٨١	مساهمي الشركة
٥٩	٩٨٦	(٢٠)	٥٩٧	حقوق الملكية غير المسيطرة
٢٤٧,٠٨٢	٧٨٨,٠٣٨	٢٧٢,١٧٣	٥٨٧,١٧٨	مجموع الدخل الشامل للفترة

تشكل الإيضاحات المرفقة من ١ إلى ٢٣ جزءاً لا يتجزأ من هذه البيانات المالية الموجزة الموحدة.

شركة الجرافات البحرية الوطنية ش.م.ع.

بيان التغيرات في حقوق الملكية الموجز الموحد
لفترة الستة أشهر المنتهية في ٣٠ يونيو ٢٠٢٣

مجموع حقوق الملكية	حقوق الملكية غير المسيطرة	حقوق الملكية العائدة لمساهمي الشركة	أرباح مستبقاة	إحتياطات أخرى	إحتياطي إندماج	رأس المال	
ألف درهم	ألف درهم	ألف درهم	ألف درهم	ألف درهم	ألف درهم	ألف درهم	
٥,٥١٨,٣٨٥	٢,٨٧٦	٥,٥١٥,٥٠٩	٣,٧٨٢,٣٢٥	١٤٣,١٨٤	٧٦٥,٠٠٠	٨٢٥,٠٠٠	الرصيد في ١ يناير ٢٠٢٢ (مدقق)
٤٠٣,١٤٨ (١٥٦,٠٦٦)	٥٩ -	٤٠٣,٠٨٩ (١٥٦,٠٦٦)	٤٠٣,٠٨٩ -	- (١٥٦,٠٦٦)	- -	- -	ربح الفترة الخسارة الشاملة الأخرى للفترة
٢٤٧,٠٨٢	٥٩	٢٤٧,٠٢٣	٤٠٣,٠٨٩	(١٥٦,٠٦٦)	-	-	مجموع (الخسارة)/الدخل الشامل للفترة
٥,٧٦٥,٤٦٧	٢,٩٣٥	٥,٧٦٢,٥٣٢	٤,١٨٥,٤١٤	(١٢,٨٨٢)	٧٦٥,٠٠٠	٨٢٥,٠٠٠	الرصيد في ٣٠ يونيو ٢٠٢٢ (غير مدقق)
٦,٥٤٠,٦٠٦	٣,٠٨٠	٦,٥٣٧,٥٢٦	٤,٩٥٥,٣١٢	(٧,٧٨٦)	٧٦٥,٠٠٠	٨٢٥,٠٠٠	الرصيد في ١ يناير ٢٠٢٣ (مدقق)
٨٨١,١٦٤ (٩٣,١٢٦)	٩٨٦ -	٨٨٠,١٧٨ (٩٣,١٢٦)	٨٨٠,١٧٨ -	- (٩٣,١٢٦)	- -	- -	ربح الفترة الخسارة الشاملة الأخرى للفترة
٧٨٨,٠٣٨	٩٨٦	٧٨٧,٠٥٢	٨٨٠,١٧٨	(٩٣,١٢٦)	-	-	مجموع (الخسارة)/الدخل الشامل للفترة
٧,٣٢٨,٦٤٤	٤,٠٦٦	٧,٣٢٤,٥٧٨	٥,٨٣٥,٤٩٠	(١٠٠,٩١٢)	٧٦٥,٠٠٠	٨٢٥,٠٠٠	الرصيد في ٣٠ يونيو ٢٠٢٣ (غير مدقق)

تشكل الإيضاحات المرفقة من ١ إلى ٢٣ جزءاً لا يتجزأ من هذه البيانات المالية الموجزة الموحدة.

شركة الجرافات البحرية الوطنية ش.م.ع.

بيان التدفقات النقدية الموجز الموحد
لفترة الستة أشهر المنتهية في ٣٠ يونيو ٢٠٢٣

٢٠٢٢ (غير مدقق) ألف درهم	٢٠٢٣ (غير مدقق) ألف درهم	إيضاحات	
٤١٨,٥٣٩	٨٨٠,٦٠٦		الأنشطة التشغيلية
٢١٥,٨٨٦	٢٠٤,١٤٣	٣	الربح قبل الضريبة
٧,٠١٧	٦,٩٥٠	٥	تعديلات لـ:
٢,٧٦٩	(٤٠٧)		استهلاك ممتلكات وآلات ومعدات
			إستهلاك حق استخدام الموجودات
			(مكسب) / خسارة من إستبعاد ممتلكات وآلات ومعدات
			(مكسب) / خسارة القيمة العادلة لموجودات مالية بالقيمة العادلة من خلال الربح أو الخسارة
٢,٨٨٥	(١١٣,٧٥٧)		مخصص مخزون بطيء الحركة ومتقدم
٥٥٠	٥٩٩		حصة من صافي نتائج إستثمارات محتسبة وفقاً لطريقة حقوق الملكية
(٢,٥٤٥)	(٣٤,٨٩١)		تعديل القيمة العادلة من إستثمارات محتسبة وفقاً لطريقة حقوق الملكية
(١١٦,٤٣١)	-		مكسب من إستبعاد جزئي من عمليات الشركة التابعة
(٢٣٧,٦١٥)	-		مخصص عقود متقلة بالإلتزامات
١٠٧,٩٦٠	٧٥,٠٠٠		مخصص خسائر إئتمانية متوقعة
٣٧,٦٣٨	(٦,٢١٦)		تكاليف تمويل، صافي
١٠,٣٥٩	(٣,٢٠٤)		مخصص مكافآت نهاية الخدمة للموظفين
٢٧,٧٠٧	٢٨,٢٨٨		
٤٧٤,٧١٩	١,٠٣٧,١١١		ضريبة الدخل المدفوعة، صافي
(٨,٨٣٦)	(٨,٧٣٠)		مكافآت نهاية الخدمة المدفوعة للموظفين
(٢١,٥٢٣)	(٩,١٠٠)		
٤٤٤,٣٦٠	١,٠١٩,٢٨١		التغيرات في رأس المال العامل:
(١٣,٣٣٦)	(٦٨,٦٩٥)		التغير في المخزون
(٧٤٠,٨١٩)	(١٩٧,٠٠٢)		التغير في ذمم مدينة تجارية وأخرى
١,١٥٣,٨٧٨	(٤١١,١٨٨)		التغير في موجودات العقود
١٥٣,٨٦٩	-		التغير في مطلوبات العقود
٧,٥٦٨	٩٣٦,٦٢٧		التغير في ذمم دائنة تجارية وأخرى
١,٠٠٥,٥٢٠	١,٢٧٩,٠٢٣		صافي النقد الناتج من الأنشطة التشغيلية
(٥٤٢,٩٩١)	(٢٤٩,٦٢٣)	٣	الأنشطة الإستثمارية
-	(٢١,٦١٥)	٤	شراء ممتلكات وآلات ومعدات
١٤,١٤٩	١,٣٦٢		شراء إستثمار عقاري
(٤,٤٨٠)	(٢٢١,٤٩٩)		عائدات من إستبعاد ممتلكات وآلات ومعدات
-	(٤٩,٠٠٠)		إستثمار في موجودات مالية بالقيمة العادلة من خلال الربح أو الخسارة
-	(٤٩٠,٠٠٠)		إستثمارات محتسبة وفقاً لطريقة حقوق الملكية
٧,٨٨٠	٦٣,٤٢٦		ودائع مودعة لدى بنوك
			فائدة مستلمة
(٥٢٥,٤٤٢)	(٩٦٦,٩٤٩)		صافي النقد المستخدم في الأنشطة الإستثمارية
٤٥٩,١٢٥	-		الأنشطة التمويلية
(١٦٤,٨٨٤)	(١٧١,١٧٣)		عائدات من قرض لأجل
(٢٠,٥٣٨)	(٢٠,٤٩٨)		تسديد قروض لأجل
(١٨,٧٧٠)	(٥٣,٨٦١)		تسديد مطلوبات عقود الإيجار
			فوائد مدفوعة
٢٥٤,٩٣٣	(٢٤٥,٥٣٢)		صافي النقد (المستخدم في) / الناتج من الأنشطة التمويلية
٧٣٥,٠١١	٦٦,٥٤٢		صافي الزيادة في النقد ومرادفات النقد
٨٠٢,١٩٩	٢,٧٨٣,٧٣٢		النقد ومرادفات النقد في ١ يناير
(١١١,٩٨٨)	(٩٩,٧٨٢)		تأثير التغيرات في تحويل عملات أجنبية
١,٤٢٥,٢٢٢	٢,٧٥٠,٤٩٢	٩	النقد ومرادفات النقد في ٣٠ يونيو

تشكل الإيضاحات المرفقة من ١ إلى ٢٣ جزءاً لا يتجزأ من هذه البيانات المالية الموجزة الموحدة.

شركة الجرافات البحرية الوطنية ش.م.ع.

إيضاحات تتعلق بالبيانات المالية الموجزة الموحدة

٣٠ يونيو ٢٠٢٣

١ معلومات عامة

إن شركة الجرافات البحرية الوطنية ش.م.ع. ("إن إم دي سي" أو "الشركة") هي شركة مساهمة عامة تأسست في إمارة أبو ظبي. تأسست الشركة بموجب القانون رقم (١٠) لسنة ١٩٧٩ والمعدل بالمرسومين رقم (٣) و (٩) لسنة ١٩٨٥ الصادرين من سمو الشيخ خليفة بن زايد آل نهيان، الذي كان حينها نائب حاكم إمارة أبو ظبي. إن العنوان المسجل للشركة هو ص. ب ٣٦٤٩، أبو ظبي، الإمارات العربية المتحدة.

تتضمن هذه البيانات المالية الموجزة الموحدة الأداء المالي والمركز المالي للشركة وشركاتها التابعة والمشاريع المشتركة وفروعها (يشار إليها معاً بـ "المجموعة")، والتي تم إدراج تفاصيلها أدناه.

تعمل الشركة بشكل رئيسي في تنفيذ عقود الهندسة والمشتريات والإنشاء وعقود الجرف والأعمال ذات الصلة باستصلاح الأراضي في المياه الإقليمية لدولة الإمارات العربية المتحدة، وبشكل رئيسي بموجب توجيهات حكومة أبو ظبي ("الحكومة"). تعمل المجموعة كذلك في الولايات القضائية الأخرى في المنطقة ويشمل ذلك البحرين ومصر والمملكة العربية السعودية والهند من خلال شركاتها التابعة والفروع والعمليات المشتركة.

في اجتماع الجمعية العمومية السنوي للشركة المنعقد في ٢٨ أبريل ٢٠٢٣، وافق المساهمون على شراء بعض الأصول، بقيمة ٦٢٤,٨ مليون درهم، مقابل سندات إلزامية قابلة للتحويل إلى ١٩,٣٧٩,٦٥٣ سهم جديد في الشركة، بقيمة ٣٢,٢٤ درهم للسهم الواحد. عند إصدار هذه الأسهم الجديدة، سيرتفع إجمالي رأس المال المصدر للشركة إلى ٨٤٤,٣٧٩,٦٥٣ درهم. في ٣٠ يونيو ٢٠٢٣، كانت الإجراءات القانونية المتعلقة بتنفيذ هذه المعاملة جارية.

الإسم	بلد التأسيس	نسبة المساهمة في حقوق الملكية %		الأنشطة الرئيسية
		٢٠٢٢	٢٠٢٣	
الشركات التابعة لشركة الجرافات البحرية الوطنية ش.م.ع.				
شركة الإنشاءات البترولية الوطنية ش.م.ع.	الإمارات العربية المتحدة	٪١٠٠	٪١٠٠	الهندسة والتوريد والإنشاءات
مصنع إمارات أوروبا لأنظمة تكنولوجيا البناء السريع ذ.م.م. (إمارات أوروبا)	الإمارات العربية المتحدة	٪١٠٠	٪١٠٠	صناعة وتوريد الخرسانة الجاهزة.
شركة الجرافات البحرية الوطنية (صناعي)	الإمارات العربية المتحدة	٪١٠٠	٪١٠٠	تصنيع أنابيب الصلب وملحقاتها؛ والإحتفاظ بنسبة ١٪ من استثمارات الشركات التابعة للمجموعة بحصة لتتماشى مع التشريعات المحلية.
شركة أديك للاستشارات الهندسية ذ.م.م.	الإمارات العربية المتحدة	٪١٠٠	٪١٠٠	خدمات الاستشارات في مجالات الهندسة المدنية والمعمارية والتقيب والهندسة البحرية بالإضافة إلى تقديم خدمات مختبرية ذات الصلة.
شركة الجرافات البحرية الوطنية إس. بي. سي.	البحرين	٪١٠٠	٪١٠٠	عقود الاستصلاح البرية وخدمات تركيب أنابيب مياه للمنشآت البحرية وعقود التقيب.
الشركة الهندية الوطنية البحرية للبنية التحتية الخاصة المحدودة	الهند	٪١٠٠	٪١٠٠	أعمال الحفر والأعمال المتعلقة باستصلاح الأراضي ومقاولات الهندسة المدنية وعقود الموائى والإنشاءات البحرية.
الشركات التابعة لشركة الإنشاءات البترولية الوطنية ش.م.ع.				
شركة الإنشاءات البترولية الوطنية الهندسية المحدودة (السعودية)	المملكة العربية السعودية	٪١٠٠	٪١٠٠	الهندسة والتوريد والإنشاء
شركة الإنشاءات البترولية الوطنية الهندسية المحدودة	الهند	٪١٠٠	٪١٠٠	الهندسة
أنيو الهندسية بي في تي المحدودة	الهند	٪٨٠	٪٨٠	الهندسة
شركة الإنشاءات البترولية الوطنية للخدمات ماليزيا إس دي إن *	ماليزيا	٪١٠٠	٪١٠٠	الهندسة والتوريد والإنشاء
أبو ظبي للمشاريع الإنشائية *	العراق	٪١٠٠	٪١٠٠	الهندسة والتوريد والإنشاء

* منشآت متوقفة

شركة الجرافات البحرية الوطنية ش.م.ع.

إيضاحات تتعلق بالبيانات المالية الموجزة الموحدة

٣٠ يونيو ٢٠٢٣

١ معلومات عامة (يتبع)

الإسم	بلد التأسيس	نسبة المساهمة في حقوق الملكية %		الأنشطة الرئيسية
		٢٠٢٣	٢٠٢٢	
فروع شركة الجرافات البحرية الوطنية ش.م.ع. شركة الجرافات البحرية الوطنية	المملكة العربية السعودية	فرع	فرع	أعمال الحفر والأعمال المتعلقة باستصلاح الأراضي ومقاولات الهندسة المدنية وعقود الموانئ والإنشاءات البحرية.
شركة الجرافات البحرية الوطنية	مصر	فرع	فرع	أعمال الحفر والأعمال المتعلقة باستصلاح الأراضي ومقاولات الهندسة المدنية وعقود الموانئ والإنشاءات البحرية.
شركة الجرافات البحرية الوطنية	المالديف	فرع	فرع	أعمال الحفر والأعمال المتعلقة باستصلاح الأراضي ومقاولات الهندسة المدنية وعقود الموانئ والإنشاءات البحرية.
شركة الجرافات البحرية الوطنية	أبوظبي	فرع	فرع	أعمال الحفر والأعمال المتعلقة باستصلاح الأراضي ومقاولات الهندسة المدنية وعقود الموانئ والإنشاءات البحرية.
شركة الجرافات البحرية الوطنية	دبي	فرع	فرع	أعمال الحفر والأعمال المتعلقة باستصلاح الأراضي ومقاولات الهندسة المدنية وعقود الموانئ والإنشاءات البحرية.
مشروع مشترك لشركة الجرافات البحرية الوطنية ش.م.ع. شركة التحدي المصرية الإماراتية للجرافات البحرية	مصر	%٤٩	%٤٩	أعمال الحفر والأعمال المتعلقة باستصلاح الأراضي ومقاولات الهندسة المدنية وعقود الموانئ والإنشاءات البحرية.
سفين لخدمات المسح وتحت سطح البحر ذ.م.م.	الإمارات العربية المتحدة	-	%٤٩	خدمات الغوص والمسح تحت سطح البحر المتعلقة بالصناعات النفطية
شركات زميلة لشركة لإنشاءات البترولية الوطنية ش.م.ع. برنسيبيا أس ايه اس	فرنسا	%٣٣,٣٣	%٣٣,٣٣	الخدمات الهندسية والاستشارية
العمليات المشتركة لشركة الإنشاءات البترولية الوطنية ش.م.ع. تيكنيب - شركة الإنشاءات البترولية الوطنية - الحقل الكامل سطح		%٥٠	%٥٠	الهندسة والتوريد والإنشاء
شركة الإنشاءات البترولية الوطنية - تيكنيب - يو زيد - ٧٥٠ (إي بي سي - ١)		%٤٠	%٤٠	الهندسة والتوريد والإنشاء
شركة الإنشاءات البترولية الوطنية - تيكنيب يو إل ٢-		%٥٠	%٥٠	الهندسة والتوريد والإنشاء
شركة الإنشاءات البترولية الوطنية - تيكنيب ايه جي اف ايه		%٥٠	%٥٠	الهندسة والتوريد والإنشاء
شركة الإنشاءات البترولية الوطنية - تيكنيب جيه في - يو اس جاز كاب فيد		%٥٠	%٥٠	الهندسة والتوريد والإنشاء

٢ أساس الإعداد والأحكام المحاسبية الهامة

١/٢ أساس الإعداد

تم إعداد البيانات المالية الموجزة الموحدة للمجموعة بناءً على المعيار المحاسبي الدولي رقم ٣٤، التقارير المالية المرحلية.

تم عرض هذه البيانات المالية الموجزة الموحدة بالدرهم الإماراتي ("الدرهم") وهي العملة الوظيفية للبيئة الاقتصادية الرئيسية التي تعمل بها المجموعة. تقوم كل شركة في المجموعة بتحديد عملتها الوظيفية. تم تقريب كافة المعلومات المالية المعروضة بالدرهم الإماراتي إلى أقرب ألف إلا إذا أُشير إلى خلاف ذلك.

لا تتضمن البيانات المالية الموجزة الموحدة جميع المعلومات والإفصاحات اللازمة للبيانات المالية السنوية الموحدة وينبغي قراءتها إلى جانب البيانات المالية السنوية الموحدة للمجموعة للسنة المنتهية في ٣١ ديسمبر ٢٠٢٢. بالإضافة لذلك، إن النتائج لفترة الستة أشهر المنتهية في ٣٠ يونيو ٢٠٢٣ لا تعتبر بالضرورة مؤشر على النتائج للسنة المالية التي ستنتهي في ٣١ ديسمبر ٢٠٢٣.

٢/٢ المعايير الدولية لإعداد التقارير المالية الجديدة والمعدّلة

١/٢/٢ المعايير الدولية للتقارير المالية الجديدة والمعدّلة التي تم تطبيقها ولكن لا تؤثر على البيانات المالية الموجزة الموحدة

تم تطبيق المعايير الدولية للتقارير المالية الجديدة والمعدّلة التالية، التي أصبحت سارية المفعول للفترات السنوية التي تبدأ في أو بعد ١ يناير ٢٠٢٣، في هذه البيانات المالية الموجزة الموحدة. لم يكن لتطبيق هذه المعايير الدولية للتقارير المالية المعدّلة أي تأثير هام على المبالغ المدرجة للسنوات الحالية والسابقة ولكنها قد تؤثر على محاسبة المعاملات أو الترتيبات المستقبلية.

- المعيار الدولي للتقارير المالية رقم ١٧ - عقود التأمين؛
- تعديلات على المعيار المحاسبي الدولي رقم ١ عرض البيانات المالية: تصنيف المطلوبات كمتداولة أو غير متداولة؛
- الإفصاح عن السياسات المحاسبية (تعديلات على المعيار المحاسبي الدولي رقم ١ وبيان الممارسة رقم ٢ الخاص بالمعايير الدولية للتقارير المالية)؛
- تعريف التقديرات المحاسبية (تعديلات على المعيار المحاسبي الدولي رقم ٨)؛
- الضرائب المؤجلة المتعلقة بالموجودات والمطلوبات الناتجة عن معاملة واحدة (تعديلات على معيار المحاسبة الدولي رقم ١٢)؛
- الإصلاح الضريبي الدولي - قواعد نموذج الركيزة الثانية (تعديلات على المعيار المحاسبي الدولي رقم ١٢)؛ و
- تمديد الإعفاء المؤقت من تطبيق المعيار الدولي للتقارير المالية رقم ٩ (تعديلات على المعيار الدولي للتقارير المالية رقم ٤).

٢/٢/٢ المعايير الدولية للتقارير المالية الجديدة والمعدّلة المصدرة والتي لم يحن موعد تطبيقها بعد

لم تقم المجموعة بتطبيق المعايير الدولية للتقارير المالية الجديدة والمعدّلة المصدرة والتي لم يحن موعد تطبيقها بعد:

- تعديلات على المعيار الدولي للتقارير المالية رقم ١٠ البيانات المالية الموحدة والمعيار المحاسبي الدولي رقم ٢٨ الاستثمارات في الشركات الزميلة والمشاريع المشتركة: بيع أو المساهمة في الموجودات بين المستثمر والشركة الزميلة أو المشروع المشترك (لم يتم بعد تحديد تاريخ التطبيق)؛
- إلتزامات عقود الإيجار في البيع وإعادة التأجير (تعديلات على المعيار الدولي للتقارير المالية رقم ١٦) (يسري تطبيقه اعتباراً من ١ يناير ٢٠٢٤)؛ و
- المطلوبات غير المتداولة مع التعهدات (تعديلات على المعيار المحاسبي الدولي رقم ١) (يسري تطبيقه اعتباراً من ١ يناير ٢٠٢٤).
- ترتيبات تمويل الموردين (تعديلات على المعيار المحاسبي الدولي رقم ٧ والمعيار الدولي للتقارير المالية رقم ٧) (يسري تطبيقه اعتباراً من ١ يناير ٢٠٢٤).

من غير المتوقع أن يكون للمعايير والتعديلات الجديدة المذكورة أعلاه أي تأثير جوهري على هذه البيانات المالية الموجزة الموحدة للمجموعة.

لا توجد معايير وتعديلات جديدة مطبقة أخرى على المعايير المنشورة أو تفسيرات لجنة تفسيرات المعايير الدولية التي صدرت والتي من المتوقع أن يكون لها تأثير هام على هذه البيانات المالية الموجزة الموحدة للمجموعة.

٣/٢ ملخص بأهم السياسات المحاسبية

طبقت المجموعة باستمرار السياسات المحاسبية كما هي مطبقة من قبل المجموعة في البيانات المالية السنوية الموحدة للسنة المنتهية في ٣١ ديسمبر ٢٠٢٢، باستثناء اعتماد السياسة المحاسبية الجديدة التالية.

إستثمارات عقارية

يتم قياس الاستثمار العقاري، وهو عقار يتم الإحتفاظ بها للحصول على إيرادات إيجار و/أو لزيادة قيمة رأس المال (بما في ذلك العقارات قيد الإنشاء لهذه الأغراض) مبدئيًا بالتكلفة، بما في ذلك تكاليف المعاملة.

لاحقًا للاعتراف المبدئي، يتم قياس الاستثمارات العقارية بالتكلفة ناقصًا الاستهلاك المتراكم وخسائر انخفاض القيمة متراكمة، إن وجدت. لا يتم استهلاك الأرض.

يتم إلغاء الاعتراف بالاستثمار العقاري عند استبعاده أو سحبه من الاستخدام بشكل كامل وعندما لا يكون من المتوقع أن ينتج منافع اقتصادية مستقبلية عند استبعاده. يتم إدراج أي مكسب أو خسارة ناتجة عن إلغاء الإيعتراف بالعقار (يتم إحتسابها كالفرق بين صافي عائدات البيع والقيمة المدرجة للأصل) في بيان الربح أو الخسارة الموحد.

٤/٢ أحكام محاسبية حساسة ومصادر رئيسية للتقدير غير المؤكد

يتطلب إعداد البيانات المالية الموجزة الموحدة من الإدارة اتخاذ أحكام وتقديرات وإفتراضات تؤثر على تطبيق السياسات المحاسبية والمبالغ المدرجة للموجودات والمطلوبات والإيرادات والمصروفات. قد تختلف النتائج الفعلية عن هذه التقديرات.

عند إعداد هذه البيانات المالية الموجزة الموحدة، كانت الأحكام الهامة التي اتخذتها الإدارة في تطبيق السياسات المحاسبية للمجموعة والمصادر الرئيسية للتقديرات غير المؤكدة هي نفسها المطبقة على البيانات المالية الموحدة للسنة المنتهية في ٣١ ديسمبر ٢٠٢٢ باستثناء الأحكام التالية التي تم إجراؤها في عملية تطبيق السياسة المحاسبية الجديدة للمجموعة.

تصنيف العقارات

قامت المجموعة خلال عملية تصنيف العقارات باتخاذ أحكام. هناك حاجة لهذه الأحكام لتحديد ما إذا كان العقار مؤهل كعقار استثماري، ممتلكات ومعدات و / أو عقارات محتفظ بها لإعادة البيع. تقوم المجموعة بوضع معايير لتتمكن في الحكم بانتظام وذلك بموجب تعريفات فئات الأصول هذه. عند اتخاذ أحكامها، أخذت الإدارة بالاعتبار الشروط المفصلة والتوجيهات المتعلقة لتصنيف العقارات على النحو المبين في المعيار المحاسبي الدولي رقم ٢، والمعيار المحاسبي الدولي رقم ١٦، والمعيار المحاسبي الدولي رقم ٤٠ وعلى وجه الخصوص، الاستخدام المقصود للعقارات في تاريخ التقرير.

شركة الجرافات البحرية الوطنية ش.م.ع.

إيضاحات تتعلق بالبيانات المالية الموجزة الموحدة

٣٠ يونيو ٢٠٢٣

٣ ممتلكات وآلات ومعدات

المجموع ألف درهم	أعمال رأسمالية قيد التنفيذ ألف درهم	المعدات والأثاث المكتبي ألف درهم	البورج وسفن الدعم والآلات وخطوط الأنابيب والمركبات ألف درهم	الجرافات ألف درهم	المباني والمرافق الأساسية ألف درهم	
٢٠٢٣ (غير مدقق)						
التكلفة:						
٨,٢٦٥,٤٢٨	٢٦٠,٢٧٩	١٣١,٦١٥	٥,٨٢٢,٠٨٤	١,٤٤٠,٠٢٥	٦١١,٤٢٥	في ١ يناير ٢٠٢٣ (مدقق)
٢٤٩,٦٢٣	١٢١,٣٧٣	٢,٧٤٨	١٢٣,٦٤٥	١,٥٨٥	٢٧٢	إضافات
-	(١٠٠,٠٧٥)	٣٥٧	١,٤٦٧	٢٧٣	٧,٩٧٨	تحويلات
(٨,٧١٨)	-	(٩٨)	(٨,٥٩٧)	(٢٣)	-	إستبعادات
(١,٤٨٥)	-	(٣)	(١,٤٨٢)	-	-	فروقات تحويل العملات الأجنبية
٨,٥٠٤,٨٤٨	٣٧١,٥٧٧	١٣٤,٦١٩	٥,٩٣٧,١١٧	١,٤٤١,٨٦٠	٦١٩,٦٧٥	في ٣٠ يونيو ٢٠٢٣ (غير مدقق)
الإستهلاك المتراكم:						
٣,٩٢٦,٨١٣	-	١٠٩,٧٠١	٣,٢٥٩,٤٧٧	١٦٢,٤٠٢	٣٩٥,٢٣٣	في ١ يناير ٢٠٢٣ (مدقق)
٢٠٤,١٤٣	-	٥,١٤٤	١٣٧,٦٦٩	٤٩,٠٩١	١٢,٢٣٩	محمل للفترة
(٧,٧٦٣)	-	(٤٨)	(٧,٦٧٦)	(٣٨)	(١)	إستبعادات
(١٥٥)	-	٨٢	(٢٣٧)	-	-	فروقات تحويل العملات الأجنبية
٤,١٢٣,٠٣٨	-	١١٤,٨٧٩	٣,٣٨٩,٢٣٣	٢١١,٤٥٥	٤٠٧,٤٧١	في ٣٠ يونيو ٢٠٢٣ (غير مدقق)
٤,٣٨١,٨١٠	٣٧١,٥٧٧	١٩,٧٤٠	٢,٥٤٧,٨٨٤	١,٢٣٠,٤٠٥	٢١٢,٢٠٤	صافي القيمة المدرجة في ٣٠ يونيو ٢٠٢٣ (غير مدقق)
٢٠٢٢ (مدقق)						
التكلفة:						
٨,١١٥,٦١٣	٦٥,٠٥٣	١٢٧,٦٠٨	٦,٣٤١,٤٦٥	٩٧١,٥٥٦	٦٠٩,٩٣١	في ١ يناير ٢٠٢٢
٨٢١,١٨٧	٧١٠,٦٧٠	٨,١٣١	٩٤,٩١٤	٥,٠٣٨	٢,٤٣٤	إضافات
(٦,٠٠٩)	(٥١٥,٤٤٤)	٣	٣٤,٧٨٦	٤٧٠,٤٦٥	٤,١٨١	تحويلات
(٦٥٨,٧٩٠)	-	(١,٩٨٧)	(٦٤٤,٦٥١)	(٧,٠٣٤)	(٥,١١٨)	إستبعادات/ شطب
(٦,٥٧٣)	-	(٢,١٤٠)	(٤,٤٣٠)	-	(٣)	فروقات تحويل العملات الأجنبية
٨,٢٦٥,٤٢٨	٢٦٠,٢٧٩	١٣١,٦١٥	٥,٨٢٢,٠٨٤	١,٤٤٠,٠٢٥	٦١١,٤٢٥	في ٣١ ديسمبر ٢٠٢٢
الإستهلاك المتراكم:						
٤,٠٩٧,٧٩٦	-	١٠١,٠١٣	٣,٥٤٧,٠٧٨	٧٤,٤٧٧	٣٧٥,٢٢٨	في ١ يناير ٢٠٢٢
٤٢٠,٧٦٨	-	١١,١٦٢	٢٩٨,٧٣٩	٨٨,٢٣٧	٢٢,٦٣٠	محمل للسنة
(٥٩٠,٢٥٧)	-	(١,٢٨٤)	(٥٨٦,٠٣٦)	(٣١٢)	(٢,٦٢٥)	إستبعادات/ شطب
(١,٤٩٤)	-	(١,١٩٠)	(٣٠٤)	-	-	فروقات تحويل العملات الأجنبية
٣,٩٢٦,٨١٣	-	١٠٩,٧٠١	٣,٢٥٩,٤٧٧	١٦٢,٤٠٢	٣٩٥,٢٣٣	في ٣١ ديسمبر ٢٠٢٢
٤,٣٣٨,٦١٥	٢٦٠,٢٧٩	٢١,٩١٤	٢,٥٦٢,٦٠٧	١,٢٧٧,٦٢٣	٢١٦,١٩٢	صافي القيمة المدرجة في ٣١ ديسمبر ٢٠٢٢

أ. تم رهن بعض بنود الممتلكات والآلات والمعدات بقيمة مدرجة بمبلغ ٢,١٧٥ مليون درهم (٢٠٢٢: ٢,٢١٢ مليون درهم) لضمان قروض المجموعة. لا يجوز للمجموعة رهن هذه الموجودات كضمان لقروض أخرى أو بيعها إلى منشأة أخرى.

ب. تشمل الممتلكات والآلات والمعدات على موجودات تم إستهلاكها بالكامل بمبلغ ٢,٥٢٦ مليون درهم (٢٠٢٢: ٢,١٣٧ مليون درهم).

ج. تقع المباني والمرافق الأساسية في المصفح، أبوظبي، الإمارات العربية المتحدة على أرض مستأجرة.

شركة الجرافات البحرية الوطنية ش.م.ع.

إيضاحات تتعلق بالبيانات المالية الموجزة الموحدة

٣٠ يونيو ٢٠٢٣

٤ استثمار عقاري

يتألف الاستثمار العقاري من قطعة أرض تقع في أبوظبي، الإمارات العربية المتحدة. تم تحويل ملكية هذه الأرض إلى الشركة خلال يونيو ٢٠٢٣.

٥ حق استخدام الموجودات ومطلوبات عقود الإيجار

مطلوبات عقود الإيجار ألف درهم	حق استخدام الموجودات (أرض) ألف درهم	
٣١٣,٢٠٩	٣٠٨,٨٤٩	كما في ١ يناير ٢٠٢٢ (مدقق)
٤٥,١٥٩	٤٥,١٥٩	إضافات خلال السنة
-	(١٣,٨٨١)	مصاريف الإستهلاك
١١,٧٨٨	-	مصاريف الفائدة
(٢١,١٠٢)	-	المدفوعات
٣٤٩,٠٥٤	٣٤٠,١٢٧	كما في ٣١ ديسمبر ٢٠٢٢ (مدقق)
٣٤٩,٠٥٤	٣٤٠,١٢٧	كما في ١ يناير ٢٠٢٣ (مدقق)
-	(٦,٩٥٠)	مصاريف الإستهلاك
٦,٣٦١	-	مصاريف الفائدة
(٢٠,٤٩٨)	-	المدفوعات
٣٣٤,٩١٧	٣٣٣,١٧٧	كما في ٣٠ يونيو ٢٠٢٣ (غير مدقق)

تم الإفصاح عن مطلوبات عقود الإيجار في بيان المركز المالي الموجز الموحد كما يلي:

٣١ ديسمبر ٢٠٢٢ ألف درهم (مدقق)	٣٠ يونيو ٢٠٢٣ ألف درهم (غير مدقق)	
١١,٧٣٧	١١,٧٣٨	مطلوبات متداولة
٣٣٧,٣١٧	٣٢٣,١٧٩	مطلوبات غير متداولة
٣٤٩,٠٥٤	٣٣٤,٩١٧	المجموع

شركة الجرافات البحرية الوطنية ش.م.ع.

إيضاحات تتعلق بالبيانات المالية الموجزة الموحدة

٣٠ يونيو ٢٠٢٣

٦ إستثمارات محتسبة وفقاً لحقوق الملكية

فيما يلي القيم المدرجة لإستثمارات المجموعة المحتسبة وفقاً لحقوق الملكية:

٣١ ديسمبر ٢٠٢٢ ألف درهم (مدقق)	٣٠ يونيو ٢٠٢٣ ألف درهم (غير مدقق)	
١٤٠,٠٦٧	٢٢١,٧٦٣	سفين لخدمات المسح والعمليات البحرية ذ.م.م. (إيضاح ٣/٦)
٢٣,٦٦٧	٢٤,١٥٧	برنسيبيا أس ايه اس
٢٨,١٩٩	٢٠,٧٣٣	شركة التحدى المصرية الإماراتية للتكرير والأعمال البحرية
١٩١,٩٣٣	٢٦٦,٦٥٣	في تاريخ التقرير

فيما يلي الحركات في إستثمارات المجموعة المحتسبة وفقاً لحقوق الملكية:

٣١ ديسمبر ٢٠٢٢ ألف درهم (مدقق)	٣٠ يونيو ٢٠٢٣ ألف درهم (غير مدقق)	
٥٥,٨٥٠	١٩١,٩٣٣	في ١ يناير
-	٤٩,٠٠٠	إستثمارات خلال الفترة/ السنة (إيضاح ١/٦)
٢٣,٦٣٦	-	تحويلات من ممتلكات وآلات ومعدات (إيضاح ٢/٦)
١١٦,٤٣١	-	مكسب القيمة العادلة الناتجة من إعادة القياس (إيضاح ٣/٦)
(١,٢٣٠)	-	توزيعات أرباح مستلمة خلال الفترة/ السنة
(٧,٩٥٧)	(٩,١٧٢)	الحركة في العملات الأجنبية
٥,٢٠٣	٣٤,٨٩٢	حصة في ربح الفترة/ السنة
١٩١,٩٣٣	٢٦٦,٦٥٣	المجموع

٢/٦ خلال الفترة، قدمت المجموعة مساهمة نقدية إضافية بمبلغ ٤٩ مليون درهم إلى المشروع المشترك، سفين لخدمات المسح والعمليات البحرية ذ.م.م. (سفين).

٢/٦ خلال الفترة السابقة، قامت المجموعة بتأسيس مشروع مشترك، سفين لخدمات المسح والعمليات البحرية ذ.م.م. (سفين) مع موانئ أبوظبي كشريك في المشروع المشترك. قدمت المجموعة مساهمة عينية لشركة سفين من خلال تحويل ممتلكات وآلات ومعدات وموظفي عقود إيرادات قسم الغوص وتحت سطح البحر. إستبعدت المجموعة ٥١٪ من حصتها في سفين إلى شركة أبوظبي للموانئ ش.م.ع. ونتج عن ذلك مكسب بمبلغ ٢٣٧,٦١٥ ألف درهم.

٣/٦ احتفظت المجموعة بحصة ٤٩٪ في سفين والتي تم الاعتراف بها مبدئياً بتكلفة قدرها ٢٣,٦٣٦ ألف درهم. لاحقاً، تم إعادة قياس الحصة بالقيمة العادلة مما أدى إلى مكسب بمبلغ ١١٦,٤٣١ ألف درهم. وبناءً عليه تم تسجيل الاستثمار في سفين بإجمالي قيمة بمبلغ ١٤٠,٠٦٧ ألف درهم.

شركة الجرافات البحرية الوطنية ش.م.ع.

إيضاحات تتعلق بالبيانات المالية الموجزة الموحدة

٣٠ يونيو ٢٠٢٣

٧ ذمم مدينة تجارية وأخرى

٣١ ديسمبر ٢٠٢٢ ألف درهم (مدقق)	٣٠ يونيو ٢٠٢٣ ألف درهم (غير مدقق)	
٢,٨٧١,٩٩٩	٢,٦٥١,٢١٤	ذمم مدينة تجارية - صافي مخصص خسائر الائتمان المتوقعة
١٨٨,١٢٧	٢٦٧,٤٨٠	محتجزات مدينة - الجزء المتداول
١٩٥,٠٨١	٣٩٤,٦٠٣	ودائع ومصاريف مدفوعة مقدماً
١,٠٥٣,٩٢٧	١,٠٧١,٣٤٩	سلفات مدفوعة للموردين
٣٤,٧٦٨	٣٣,٣٥٣	ضريبة القيمة المضافة وضريبة السلع والخدمات المدينة
٣٤,٩٨٨	٣٢,٢٧٢	سلف مدفوعة للموظفين
٣٦٢,٤٤٠	٣٧٨,٨٤٠	ذمم مدينة أخرى
٤,٧٤١,٣٣٠	٤,٨٢٩,١١١	في تاريخ التقرير

من المتوقع، بناءً على الخبرة السابقة، أن تكون صافي الذمم المدينة، قابلة للاسترداد بالكامل. ليس من عادة المجموعة الحصول على ضمان على الذمم المدينة وبالتالي لا يتم ضمان الغالبية العظمى منها.

مخصص خسائر الائتمان المتوقعة

تعترف المجموعة بالخسائر الائتمانية المتوقعة على مدى العمر المتوقع للذمم المدينة التجارية والمحتجزات المدينة وموجودات العقود (راجع إيضاح ٦) باستخدام النهج المبسط. لتحديد الخسائر الائتمانية المتوقعة، يتم تصنيف كافة الذمم المدينة ضمن أربع فئات:

- الفئة الأولى - ذمم مدينة صدر بها فواتير وذمم مدينة لم يصدر بها فواتير مستحقة من الحكومة والشركات ذات العلاقة؛
- الفئة الثانية - شركات خاصة ذات مخاطر ائتمانية منخفضة؛
- الفئة الثالثة - شركات خاصة ذات مخاطر ائتمانية مرتفعة؛ و
- الفئة الرابعة - دائنون متعثرون.

يتم تعديل هذه الفئات لمراعاة العوامل خاصة بالمدينين والظروف الاقتصادية العامة للصناعة التي يعمل فيها المدينون وتقييم كل من الاتجاه الحالي وكذلك الاتجاه المتوقع للظروف في تاريخ التقرير، بما في ذلك القيمة الزمنية للأموال، حسب الإقتضاء.

عند تحديد إمكانية استرداد الذمم المدينة التجارية، تأخذ المجموعة في الاعتبار أي تغيير في جودة الائتمان للذمم المدينة التجارية من تاريخ منح الائتمان في البداية حتى تاريخ التقرير. تعتبر الذمم المدينة التجارية متأخرة السداد بمجرد تجاوز تاريخ استحقاقها المتعاقد عليه. لم تقم الإدارة بالإعتراف بخسارة الائتمان المتوقعة فيما يتعلق بالتأخيرات في استرداد الذمم المدينة المتوقع استردادها بالكامل في المستقبل حيث من المتوقع استردادها على المدى القصير وبالتالي لا يتطلب تعديل الخصم.

٣١ ديسمبر ٢٠٢٢ ألف درهم (مدقق)	٣٠ يونيو ٢٠٢٣ ألف درهم (غير مدقق)	
٣,١٠٥,٩٤٩	٢,٩٥٩,٥٨٨	ذمم مدينة تجارية ومحتجزات مدينة
(٤٥,٨٢٣)	(٤٠,٨٩٤)	ناقص: مخصص خسائر الائتمان المتوقعة
٣,٠٦٠,١٢٦	٢,٩١٨,٦٩٤	في تاريخ التقرير

شركة الجرافات البحرية الوطنية ش.م.ع.

إيضاحات تتعلق بالبيانات المالية الموجزة الموحدة

٣٠ يونيو ٢٠٢٣

٧ ذمم مدينة تجارية وأخرى (يتبع)

فيما يلي الحركة في مخصص خسائر الائتمان المتوقعة على الذمم المدينة التجارية والمحجزات المدينة:

٣١ ديسمبر ٢٠٢٢	٣٠ يونيو ٢٠٢٣	
ألف درهم (مدقق)	ألف درهم (غير مدقق)	
٥٦,٣٦٢	٤٥,٨٢٣	في ١ يناير
(١٠,٥٣٩)	(٤,٩٢٩)	المعكوس خلال الفترة/ السنة
٤٥,٨٢٣	٤٠,٨٩٤	في تاريخ التقرير

٨ موجودات العقود

٣١ ديسمبر ٢٠٢٢	٣٠ يونيو ٢٠٢٣	
ألف درهم (مدقق)	ألف درهم (غير مدقق)	
٢,٥٥٤,٦٢٤	٢,٩٨١,٣٥٥	عقود الإنشاء، صافي مخصص خسائر الائتمان المتوقعة والخصم (إيضاح ١/٨)
٥٣٢,٤١٩	٤٤٣,١٦٣	أعمال قيد التنفيذ (إيضاح ٢/٨)
٣,٠٨٧,٠٤٣	٣,٤٢٤,٥١٨	في تاريخ التقرير

١/٨ عقود الإنشاء، صافي مخصص خسائر الائتمان المتوقعة

تم تحليل عقود الإنشاء، صافي مخصص خسائر الائتمان المتوقعة والخصم، كما يلي:

٣١ ديسمبر ٢٠٢٢	٣٠ يونيو ٢٠٢٣	
ألف درهم (مدقق)	ألف درهم (غير مدقق)	
٢٠٤,٥١٩	٢٠٢,٨٥٣	عقود غير موقعة
٣٥٠,٩٤٨	٣٦٤,٥٩٤	حكومة أبوظبي وشركاتها ذات العلاقة
٢,٩٦١	٨٦	إستثمارات محتسبة وفقاً لحقوق الملكية
٥٥٨,٤٢٨	٥٦٧,٥٣٣	منشآت أخرى
١,٠٥٠,٦١٠	٢,١٥٧,٤٦١	عقود موقعة
٨١٩,٣٥٧	١٥٣,١٢٤	حكومة أبوظبي وشركاتها ذات العلاقة
١٢٦,٢٢٩	١٠٣,٢٣٧	إستثمارات محتسبة وفقاً لحقوق الملكية
١,٩٩٦,١٩٦	٢,٤١٣,٨٢٢	منشآت أخرى
٢,٥٥٤,٦٢٤	٢,٩٨١,٣٥٥	في تاريخ التقرير

شركة الجرافات البحرية الوطنية ش.م.ع.

إيضاحات تتعلق بالبيانات المالية الموجزة الموحدة

٣٠ يونيو ٢٠٢٣

٨ موجودات العقود (يتبع)

١/٨ عقود الإنشاء، صافي مخصص خسائر الإئتمان المتوقعة (يتبع)

فيما يلي الحركة في مخصص خسائر الائتمان المتوقعة على عقود الإنشاء (الذمم المدينة التي لم يصدر بها فواتير):

٣٠ يونيو ٢٠٢٣ ألف درهم (غير مدقق)	٣١ ديسمبر ٢٠٢٢ ألف درهم (مدقق)	
٢٧,٥٥٨	٥٢,٢٠٦	في ١ يناير
(١,٢٨٧)	(٢٤,٦٤٨)	المعكوس خلال الفترة/ السنة
<u>٢٦,٢٧١</u>	<u>٢٧,٥٥٨</u>	في تاريخ التقرير

٢/٨ أعمال قيد التنفيذ

تمثل الأعمال قيد التنفيذ التكاليف المتكبدة على المشاريع التي يتطلب من المجموعة الوفاء بالتزاماتها التعاقدية المحددة بشأنها مثل عمليات التفيتش المشتركة، الانتهاء من المراحل الرئيسية، قبول العميل / التسليم، قبل إصدار الفواتير للعميل. ومن المتوقع أن يتم الوفاء بهذه الالتزامات تدريجياً مع مرور الوقت، مما يؤدي إلى تصفية الرصيد خلال الفترة التعاقدية المتبقية.

٩ النقد ومرادفات النقد

٣٠ يونيو ٢٠٢٣ ألف درهم (غير مدقق)	٣١ ديسمبر ٢٠٢٢ ألف درهم (مدقق)	
٢,٠٢٢	١,٨٢٢	نقد في الصندوق
١,٦٢٧,٠١٢	٧٣٥,٤٩١	نقد لدى البنوك:
١,٦١١,٤٥٨	٢,٠٤٦,٤١٩	حسابات جارية
		ودائع قصيرة الأجل
<u>٣,٢٤٠,٤٩٢</u>	<u>٢,٧٨٣,٧٣٢</u>	نقد وأرصدة لدى البنوك
(٤٩٠,٠٠٠)	-	ينزل: ودائع قصيرة الأجل بتواريخ إستحقاق أصلية لأكثر من ثلاثة أشهر
<u>٢,٧٥٠,٤٩٢</u>	<u>٢,٧٨٣,٧٣٢</u>	النقد ومرادفات النقد

يتكون النقد ومرادفات النقد من ودائع قصيرة الأجل بتواريخ إستحقاق أصلية لثلاثة أشهر أو أقل. تحمل هذه الودائع فائدة بمعدلات الفائدة السائدة في السوق.

شركة الجرافات البحرية الوطنية ش.م.ع.

إيضاحات تتعلق بالبيانات المالية الموجزة الموحدة
٣٠ يونيو ٢٠٢٣

١٠ القروض

٣١ ديسمبر	٣٠ يونيو
٢٠٢٢	٢٠٢٣
ألف درهم	ألف درهم
(مدقق)	(غير مدقق)

١,٤٢٠,٣٩٢	١,٢٤٩,٢١٩
-----------	-----------

قروض طويلة الأجل
الجزء غير المتداول لقروض لأجل

٣٤٢,٣٤٦	٣٤٢,٣٤٦
---------	---------

قروض قصيرة الأجل
الجزء المتداول لقروض لأجل

١١ ذمم دائنة تجارية وأخرى

٣١ ديسمبر	٣٠ يونيو
٢٠٢٢	٢٠٢٣
ألف درهم	ألف درهم
(مدقق)	(غير مدقق)

١,٤٢٦,٤٤٦	١,٣٦٨,١٦١
٢,٨٢٦,٤٢٨	٢,٩٥١,٥٠٢
١,٤٢٦,٤١٩	١,٦٦٥,٧٤٢
٣٣٦,٨٢٦	٣٤٢,٢٤٧
٢١,٦٩٣	-
١١١,٥٣٩	١٤٨,١٩٨
١٢٢,٨٢١	٦٢,٨٨٩
١٢٣,٨٧٨	٦٥,٠٤٣

٦,٣٩٦,٠٥٠	٦,٦٠٣,٧٨٢
-----------	-----------

ذمم دائنة تجارية
مستحقات المشروع ومستحقات أخرى
سلف من العملاء
مخصصات ومستحقات أخرى
توزيعات أرباح دائنة
محتجزات دائنة
ضريبة القيمة المضافة الدائنة
ذمم دائنة أخرى

شركة الجرافات البحرية الوطنية ش.م.ع.

إيضاحات تتعلق بالبيانات المالية الموجزة الموحدة
٣٠ يونيو ٢٠٢٣

١٢ إيرادات من العقود مع العملاء

١/١٢ إيرادات حسب النشاط

فترة الستة أشهر المنتهية في ٣٠ يونيو ٢٠٢٣ (غير مدقق)

المجموع ألف درهم	دولي ألف درهم	الإمارات ألف درهم	
٣,٤٤٧,٢١٤	١,١٧٧,٦٧٦	٢,٢٦٩,٥٣٨	الهندسة والمشتريات والإنشاءات
٢,٢٧٢,٦٢٤	٢٣١,٤٠٧	٢,٠٤١,٢١٧	التجريف والإستصلاح
١,٠٤٤,٨٣٠	-	١,٠٤٤,٨٣٠	الإنشاءات البحرية
<u>٦,٧٦٤,٦٦٨</u>	<u>١,٤٠٩,٠٨٣</u>	<u>٥,٣٥٥,٥٨٥</u>	المجموع

فترة الستة أشهر المنتهية في ٣٠ يونيو ٢٠٢٢ (غير مدقق)

المجموع ألف درهم	دولي ألف درهم	الإمارات ألف درهم	
٢,٠٢٩,٤٧٤	٩٨٨,٦٩٣	١,٠٤٠,٧٨١	الهندسة والمشتريات والإنشاءات
٨٥٨,٠٣٠	٥٣٠,١٧٠	٣٢٧,٨٦٠	التجريف والإستصلاح
٦٥٨,٣٢٨	١,٣١٣	٦٥٧,٠١٥	الإنشاءات البحرية
<u>٣,٥٤٥,٨٣٢</u>	<u>١,٥٢٠,١٧٦</u>	<u>٢,٠٢٥,٦٥٦</u>	المجموع

فترة الثلاثة أشهر المنتهية في ٣٠ يونيو ٢٠٢٣ (غير مدقق)

المجموع ألف درهم	دولي ألف درهم	الإمارات ألف درهم	
١,٨١٦,٧٤٩	٦٧٤,٤٣٢	١,١٤٢,٣١٧	الهندسة والمشتريات والإنشاءات
١,١٩٥,٥٩٨	٩٢,٠١٩	١,١٠٣,٥٧٩	التجريف والإستصلاح
٥٤٤,٠٥٢	-	٥٤٤,٠٥٢	الإنشاءات البحرية
<u>٣,٥٥٦,٣٩٩</u>	<u>٧٦٦,٤٥١</u>	<u>٢,٧٨٩,٩٤٨</u>	المجموع

فترة الثلاثة أشهر المنتهية في ٣٠ يونيو ٢٠٢٢ (غير مدقق)

المجموع ألف درهم	دولي ألف درهم	الإمارات ألف درهم	
١,١٩٦,٤٩٢	٥٢٦,٢٣٣	٦٧٠,٢٥٩	الهندسة والمشتريات والإنشاءات
٣٦٧,٤٤٧	٢٤٥,٤١٠	١٢٢,٠٣٧	التجريف والإستصلاح
٤٣٠,٠٣١	١,٢٠٩	٤٢٨,٨٢٢	الإنشاءات البحرية
<u>١,٩٩٣,٩٧٠</u>	<u>٧٧٢,٨٥٢</u>	<u>١,٢٢١,١١٨</u>	المجموع

شركة الجرافات البحرية الوطنية ش.م.ع.

إيضاحات تتعلق بالبيانات المالية الموجزة الموحدة

٣٠ يونيو ٢٠٢٣

١٢ إيرادات من العقود مع العملاء (يتبع)

٢/١٢ توقيت الاعتراف بالإيرادات

الستة أشهر المنتهية في ٣٠ يونيو		الثلاثة أشهر المنتهية في ٣٠ يونيو		الخدمات المحولة مع مرور الوقت
٣٠ يونيو	٣٠ يونيو	٣٠ يونيو	٣٠ يونيو	
٢٠٢٢	٢٠٢٣	٢٠٢٢	٢٠٢٣	
ألف درهم	ألف درهم	ألف درهم	ألف درهم	
(غير مدقق)	(غير مدقق)	(غير مدقق)	(غير مدقق)	
٣,٥٤٥,٨٣٢	٦,٧٦٤,٦٦٨	١,٩٩٣,٩٧٠	٣,٥٥٦,٣٩٩	

١٣ ربح الفترة

تم تحديد ربح الفترة بعد تحميل:

الستة أشهر المنتهية في ٣٠ يونيو		الثلاثة أشهر المنتهية في ٣٠ يونيو		رواتب
٣٠ يونيو	٣٠ يونيو	٣٠ يونيو	٣٠ يونيو	
٢٠٢٢	٢٠٢٣	٢٠٢٢	٢٠٢٣	
ألف درهم	ألف درهم	ألف درهم	ألف درهم	
(غير مدقق)	(غير مدقق)	(غير مدقق)	(غير مدقق)	
٨٠٢,٢٦٠	١,٠٢٢,٨٩٤	٤١٦,٨٤٤	٥٣٢,٧١٣	
٢١٥,٥٨٦	٢٠٤,١٤٣	١٠٢,٥٣٩	١٠٣,٣١١	إستهلاك ممتلكات وآلات ومعدات (إيضاح ٣)
٧,٠١٧	٦,٩٥٠	٣,٥١٢	٣,٤٧٥	إستهلاك حق استخدام الموجودات (إيضاح ٥)

١٤ معاملات وأرصدة مع جهات ذات علاقة

تتضمن الجهات ذات العلاقة مساهمي الأغلبية، الإستثمارات المحتسبة وفقاً لطريقة حقوق الملكية، أعضاء مجلس الإدارة وموظفي الإدارة الرئيسيين، شركات الإدارة التي تعمل مع المجموعة وتلك الشركات التي يمكن لمساهمي الأغلبية أو أعضاء مجلس الإدارة أو المجموعة أو شركاتها التابعة ممارسة نفوذ جوهري عليها، أو التي يمكنها ممارسة نفوذ جوهري على المجموعة. ضمن سياق الأعمال الإعتيادية، تقدم المجموعة خدمات وتسلم خدمات من هذه المنشآت بموجب شروط متفق عليها من قبل الإدارة.

شركة الجرافات البحرية الوطنية ش.م.ع.

إيضاحات تتعلق بالبيانات المالية الموجزة الموحدة

٣٠ يونيو ٢٠٢٣

١٤ معاملات وأرصدة مع جهات ذات علاقة (يتبع)

فيما يلي الأرصدة مع الجهات ذات العلاقة المدرجة في بيان المركز المالي الموجز الموحد:

٣١ ديسمبر ٢٠٢٢ ألف درهم (مدقق)	٣٠ يونيو ٢٠٢٣ ألف درهم (غير مدقق)	
١٤٦,٣٦٤	١٣٤,٦٨٢	مستحق من الإستثمارات المحتسبة وفقاً لطريقة حقوق الملكية عن أعمال المشاريع ذات الصلة: ذمم مدينة تجارية وأخرى
٥٤٠,٦٦٠	٥٢١,٩٩١	موجودات العقود
-	٢٨٧,٦١٨	دفعات مستلمة
٣٨,٧٣٩	٣٨,٧٣٩	مستحق من / إلى جهات أخرى ذات علاقة: ذمم مدينة تجارية وأخرى
٣٨,٤١٣	٣٨,١٤٣	موجودات العقود
٥٤,٩١٦	٢٦,٥٧٣	ذمم دائنة تجارية وأخرى
١,٨٦٦,٣٦٨	٢,٢٩٨,٧١٦	أرصدة بنكية
٦٥٣,٥٨٣	٦١٤,٦٢٧	قروض

فيما يلي المعاملات مع الجهات ذات العلاقة المدرجة في بيان الربح أو الخسارة الموجز الموحد:

الستة أشهر المنتهية في ٣٠ يونيو ٢٠٢٢ (غير مدقق) ألف درهم		الثلاثة أشهر المنتهية في ٣٠ يونيو ٢٠٢٢ (غير مدقق) ألف درهم		
٢٠٢٢	٢٠٢٣	٢٠٢٢	٢٠٢٣	
٧,٦٧٢	-	٧,٦٧٢	-	جهات ذات علاقة أخرى الإيرادات المكتسبة خلال الفترة
٣٤,١٨٦	٤٤,٢١٢	١٠,٩١٢	٢٧,٢٨٢	السلع والخدمات المشتراة/ المستلمة
٥,٣٠٢	١١,٢٧٣	٣٧٩	٢,٠٢٢	إيرادات الفائدة
٣٨٢,٨٧٩	٢٠٦,٢٥٢	١٣٤,٨٠٢	٨٢,٣٢٤	إستثمارات محتسبة وفقاً لطريقة حقوق الملكية الإيرادات المكتسبة خلال الفترة

شركة الجرافات البحرية الوطنية ش.م.ع.

إيضاحات تتعلق بالبيانات المالية الموجزة الموحدة

٣٠ يونيو ٢٠٢٣

١٥ العائد على السهم

تم احتساب العائد الأساسي للسهم من خلال قسمة ربح الفترة العائد إلى حاملي الأسهم العادية للشركة على المتوسط المرجح لعدد الأسهم العادية القائمة خلال الفترة.

الستة أشهر المنتهية في ٣٠ يونيو		الثلاثة أشهر المنتهية في ٣٠ يونيو		
٢٠٢٢	٢٠٢٣	٢٠٢٢	٢٠٢٣	
(غير مدقق)	(غير مدقق)	(غير مدقق)	(غير مدقق)	
٤٠٣,٠٨٩	٨٨٠,١٧٨	٣٣٧,٧٠٢	٥٧٧,٢٤٢	الربح العائد إلى مساهمي الشركة (ألف درهم)
٨٢٥,٠٠٠	٨٢٥,٠٠٠	٨٢٥,٠٠٠	٨٢٥,٠٠٠	المتوسط المرجح لعدد الأسهم العادية (ألف)
٠,٤٩	١,٠٧	٠,٤١	٠,٧٠	العائد للسهم العائد إلى مساهمي الشركة (درهم)

إن العائد المخفض للسهم كما في ٣٠ يونيو ٢٠٢٣ و ٣٠ يونيو ٢٠٢٢ يعادل العائد الأساسي للسهم.

١٦ توزيعات أرباح

وافق المساهمون في إجتماع الجمعية العمومية السنوية المنعقد في ٢٨ أبريل ٢٠٢٣ على توزيع أرباح بقيمة لا شيء عن السنة المنتهية في ٣١ ديسمبر ٢٠٢٢.

١٧ احتياطات أخرى

احتياطي قانوني	احتياطي مقيد	احتياطي تحوط	احتياطي تحويل العملات الأجنبية	الإجمالي	
ألف درهم	ألف درهم	ألف درهم	ألف درهم	ألف درهم	
١٥٠,٢٤٠	١,٢٩١	٧٦٤	(٩,١١١)	١٤٣,١٨٤	في ١ يناير ٢٠٢٢ (مدقق)
-	-	(٣٦,٠٤٦)	-	(٣٦,٠٤٦)	خسارة القيمة العادلة عند إعادة تقييم أدوات التحوط
-	-	-	(١٢٠,٠٢٠)	(١٢٠,٠٢٠)	تعديل تحويل العملات المتراكم على العمليات الأجنبية
١٥٠,٢٤٠	١,٢٩١	(٣٥,٢٨٢)	(١٢٩,١٣١)	(١٢,٨٨٢)	في ٣٠ يونيو ٢٠٢٢ (غير مدقق)
٢٨٠,٥٧٢	١,٢٩١	(٥,٤٨٩)	(٢٨٤,١٦٠)	(٧,٧٨٦)	في ١ يناير ٢٠٢٣ (مدقق)
-	-	١٧,١٥٩	-	١٧,١٥٩	ربح القيمة العادلة عند إعادة تقييم أدوات التحوط
-	-	-	(١١٠,٢٨٥)	(١١٠,٢٨٥)	تعديل تحويل العملات المتراكم على العمليات الأجنبية
٢٨٠,٥٧٢	١,٢٩١	١١,٦٧٠	(٣٩٤,٤٤٥)	(١٠٠,٩١٢)	في ٣٠ يونيو ٢٠٢٣ (غير مدقق)

شركة الجرافات البحرية الوطنية ش.م.ع.

إيضاحات تتعلق بالبيانات المالية الموجزة الموحدة

٣٠ يونيو ٢٠٢٣

١٨ مطلوبات طارئة والتزامات

٣٠ يونيو	٣١ ديسمبر	
٢٠٢٣	٢٠٢٢	
ألف درهم (غير مدقق)	ألف درهم (مدقق)	
١١,٢٦٦,٦٥٥	١٠,٤٩١,٢٣٨	ضمانات بنكية
٢٤٢,٥٨٩	٤٦٥,٩٠٣	إعتمادات مستندية
٩١,٨٥٩	٨٦,٠١١	التزامات رأسمالية
٤,٦٠٠,٦٩٢	٤,٥٣٧,٨٦١	التزامات الشراء

تم إصدار الإعتمادات المستندية والضمانات البنكية المذكورة أعلاه خلال المسار الإعتيادي للأعمال.

١٩ القيمة العادلة للأدوات المالية

قياس القيمة العادلة المعترف بها في بيان المركز المالي الموحد

إن القيم العادلة للموجودات والمطلوبات المالية للمجموعة كما في ٣٠ يونيو ٢٠٢٣ و ٣١ ديسمبر ٢٠٢٢ لا تختلف بشكل هام عن قيمتها المدرجة في تاريخ التقرير.

يقدم الجدول التالي التسلسل الهرمي لقياس القيمة العادلة للموجودات والمطلوبات المالية للمجموعة والتي تم قياسها بالقيمة العادلة كما في ٣٠ يونيو ٢٠٢٣ و ٣١ ديسمبر ٢٠٢٢:

قياس القيمة العادلة

الإجمالي	الأسعار المدرجة في الأسواق النشطة (المستوى ١)	مدخلات هامة قابلة للملاحظة (المستوى ٢)	مدخلات هامة غير قابلة للملاحظة (المستوى ٣)
ألف درهم	ألف درهم	ألف درهم	ألف درهم
٣٦,٦٦٣	-	٣٦,٦٦٣	-
(٢٤,٩٩٢)	-	(٢٤,٩٩٢)	-
٣٦٩,٧٩١	٣٦٩,٧٩١	-	-
٤١,٧٤٧	-	٤١,٧٤٧	-
(٤٧,٢٣٦)	-	(٤٧,٢٣٦)	-
٣٤,٥٣٥	٣٤,٥٣٥	-	-

كما في ٣٠ يونيو ٢٠٢٣ (غير مدقق)
أصل مالي مشتق

إلتزام مالي مشتق

موجودات مالية بالقيمة العادلة من خلال الربح أو الخسارة *

كما في ٣١ ديسمبر ٢٠٢٢ (مدقق)
أصل مالي مشتق

إلتزام مالي مشتق

موجودات مالية بالقيمة العادلة من خلال الربح أو الخسارة

شركة الجرافات البحرية الوطنية ش.م.ع.

إيضاحات تتعلق بالبيانات المالية الموجزة الموحدة

٣٠ يونيو ٢٠٢٣

١٩ القيمة العادلة للأدوات المالية (يتبع)

* خلال الفترة الحالية، قامت المجموعة باستثمار مبلغ ٢٢١ مليون درهم (٢,٠١ درهم للسهم) في أسهم شركة أدنوك للإمداد والخدمات (أدنوك إل آند إس). بلغت القيمة العادلة لهذه الأسهم كما في ٣٠ يونيو ٢٠٢٣ مبلغ ٣٣٥ مليون درهم (٣,٠٦ درهم للسهم).

تستند القيمة العادلة للأوراق المالية الإماراتية المدرجة في تاريخ التقرير إلى أسعار السوق المدرجة في ٣٠ يونيو ٢٠٢٣ وفقاً لتقييم المستوى ١.

٢٠ معلومات قطاعية

معلومات القطاعات الجغرافية

قامت المجموعة بتجميع قطاعاتها الجغرافية داخل دولة الإمارات العربية المتحدة ودولياً. يتضمن قطاع دولة الإمارات العربية المتحدة مشاريع في دولة الإمارات العربية المتحدة، بينما يتضمن القطاع الدولي عمليات في مصر والمملكة العربية السعودية والبحرين والهند والكويت وجزر المالديف وشرق إفريقيا.

يوضح الجدول التالي تحليل القطاع الجغرافي للمجموعة:

٣٠ يونيو ٢٠٢٣ (غير مدقق)

الإمارات العربية المتحدة ألف درهم	دولي ألف درهم	المجموعة ألف درهم	
٥,٤٩٩,٥٧٢	١,٣٩٧,٨٠٧	٦,٨٩٧,٣٧٩	إيرادات القطاع
-	-	(١٣٢,٧١١)	إيرادات ما بين القطاعات
		٦,٧٦٤,٦٦٨	الإيرادات
٧٦٥,٥٣٧	٦٣,١٦٠	٨٢٨,٦٩٧	إجمالي ربح القطاع
-	-	٣٤,٨٩٢	حصة من صافي نتائج إستثمارات محتسبة وفقاً لطريقة حقوق الملكية
-	-	(١٠٣,٨٤١)	مصاريف عمومية وإدارية
-	-	(١٩,١١٦)	مكاسب صرف عملات أجنبية
-	-	١١٣,٧٥٧	خسارة القيمة العادلة على موجودات مالية بالقيمة العادلة من خلال الربح او الخسارة
-	-	(٦٠,٢٢٢)	تكاليف التمويل
-	-	٦٣,٤٢٦	إيرادات التمويل
-	-	٢٣,٠١٣	إيرادات أخرى، صافي
-	-	٨٨٠,٦٠٦	الربح قبل الضريبة للفترة
-	٥٥٨	٥٥٨	مصاريف ضريبة الدخل على العمليات الأجنبية
		٨٨١,١٦٤	الربح بعد الضريبة
١٢,٩٤٥,١٧٠	٤,٦٢٦,٤٤٣	١٧,٥٧١,٦١٣	مجموع الموجودات
٦,٥٥٧,٢٨٦	٣,٦٨٥,٦٨٣	١٠,٢٤٢,٩٦٩	مجموع المطلوبات

شركة الجرافات البحرية الوطنية ش.م.ع.

إيضاحات تتعلق بالبيانات المالية الموجزة الموحدة
٣٠ يونيو ٢٠٢٣

٢٠ معلومات قطاعية (يتبع)

معلومات القطاعات الجغرافية (يتبع)

٣٠ يونيو ٢٠٢٢ (غير مدقق)			
المجموعة ألف درهم	دولي ألف درهم	الإمارات العربية المتحدة ألف درهم	
٣,٧٦٨,٧١٢ (٢٢٢,٨٨٠)	١,٥٢٠,١٧٦ -	٢,٢٤٨,٥٣٦ -	إيرادات القطاع إيرادات ما بين القطاعات
٣,٥٤٥,٨٣٢			الإيرادات
١٤٦,٩٧٤	٩,٤٦١	١٣٧,٥١٣	إجمالي ربح القطاع
٢,٥٤٥ (٦٣,٤٧٥) (٣٣,١٠٣) (٢,٨٨٥) (٢٤,٦٨٦) ١٤,٣٢٧ ٢٣٧,٦١٥ ١١٦,٤٣١ ٢٤,٧٩٦	- - - - - - - -	- - - - - - - -	حصة من صافي نتائج إستثمارات محتسبة وفقاً لطريقة حقوق الملكية مصاريف عمومية وإدارية مكاسب صرف عملات أجنبية خسارة القيمة العادلة على موجودات مالية بالقيمة العادلة من خلال الربح او الخسارة تكاليف التمويل إيرادات التمويل مكسب من إستبعاد جزئي من عمليات الشركة التابعة مكاسب القيمة العادلة الناتجة عن إعادة القياس إيرادات أخرى، صافي
٤١٨,٥٣٩ (١٥,٣٩١)	- (١٥,٣٩١)	- -	الربح قبل الضريبة للفترة مصاريف ضريبة الدخل على العمليات الأجنبية
٤٠٣,١٤٨			الربح بعد الضريبة
٣١ ديسمبر ٢٠٢٢ (مدقق)			
المجموعة ألف درهم	دولي ألف درهم	الإمارات العربية المتحدة ألف درهم	
١٦,٠٤٦,٢٩٣	٣,٦٧٦,٧٧٦	١٢,٣٦٩,٥١٧	مجموع الموجودات
٩,٥٠٥,٦٨٧	٢,٥٣٩,٠٣٩	٦,٩٦٦,٦٤٨	مجموع المطلوبات

٢١ نتائج موسمية

لم يتم تسجيل أية إيرادات ذات طبيعة موسمية في بيان الدخل الشامل الموجز لفترة الستة أشهر المنتهية في ٣٠ يونيو ٢٠٢٣ و ٣٠ يونيو ٢٠٢٢.

٢٢ ضريبة دخل الشركات

في ٩ ديسمبر ٢٠٢٢، أصدرت وزارة المالية في دولة الإمارات العربية المتحدة ("وزارة المالية") المرسوم بقانون اتحادي رقم ٤٧ لسنة ٢٠٢٢ بشأن فرض ضريبة على الشركات والأعمال ("القانون") لتنفيذ قانون ضريبة الشركات في دولة الإمارات العربية المتحدة. يتم تطبيق قانون ضريبة الشركات للفترات المحاسبية التي تبدأ في أو بعد ١ يونيو ٢٠٢٣.

يحدد قرار مجلس الوزراء رقم ١١٦ لسنة ٢٠٢٢ حد الدخل الذي سيتم تطبيق معدل الضريبة عليه بنسبة ٩٪، وبناءً عليه، يعتبر القانون حالياً قد تم تشريعه بشكل جوهري. سيتم تطبيق معدل ٩٪ على الدخل الخاضع للضريبة الذي يتجاوز ٣٧٥,٠٠٠ درهم، وسيتم تطبيق معدل صفر٪ على الدخل الخاضع للضريبة الذي لا يتجاوز ٣٧٥,٠٠٠ درهم.

خلال الفترة، قامت المجموعة بتقييم تأثير موجودات أو مطلوبات الضريبة المؤجلة وفقاً لمتطلبات المعيار المحاسبي الدولي رقم ١٢ "ضرائب الدخل" واستنتجت إلى أنه بناءً على تقييمها لا توجد فروق مؤقتة محددة وبالتالي لا يتطلب الاعتراف بموجودات الضريبة المؤجلة / مطلوبات الضريبة المؤجلة للفترة المنتهية في ٣٠ يونيو ٢٠٢٣.

٢٣ اعتماد البيانات المالية الموجزة الموحدة

تم اعتماد البيانات المالية الموجزة الموحدة وإجازة إصدارها من قبل مجلس الإدارة بتاريخ ٢٥ يوليو ٢٠٢٣.